

ПОЯСНЕНИЯ
К БУХГАЛТЕРСКОМУ БАЛАНСУ И ОТЧЕТУ О ФИНАНСОВЫХ РЕЗУЛЬТАТАХ В
ГОДОВОЙ БУХГАЛТЕРСКОЙ ОТЧЕТНОСТИ ЗА 2014 г.
ОАО «Газпром газораспределение Ростов-на-Дону»

I. Общие сведения	2
1. Общая информация	2
2. Территориально обособленные подразделения	3
3. Основные виды деятельности	4
4. Информация об исполнительных и контрольных органах	5
5. Информация о численности персонала	6
II. Существенные аспекты Учетной политики и представления информации в бухгалтерской отчетности	6
6. Основа составления	6
7. Краткосрочные и долгосрочные активы и обязательства	6
8. Основные средства	7
9. Финансовые вложения	8
10. Прочие внеоборотные активы	9
11. Материально-производственные запасы	9
12. Затраты на производство и продажу, незавершенное производство и готовая продукция	10
13. Расходы будущих периодов	10
14. Задолженность покупателей и заказчиков	11
15. Эквиваленты денежных средств и представление денежных потоков в отчете о движении денежных средств	11
16. Уставный и добавочный капитал, резервный фонд	12
17. Кредиты и займы полученные	12
18. Оценочные обязательства	12
19. Отложенные налоги	12
20. Признание доходов	13
21. Признание расходов	13
22. Изменения в учетной политике	14
III. Раскрытие существенных показателей	14
23. Основные средства	14
24. Незавершенные капитальные вложения	16
25. Долгосрочные финансовые вложения	17
26. Материалы и товары для перепродажи	17
27. Расходы будущих периодов	18
28. Налог на добавленную стоимость по приобретенным материальным ценностям	19
29. Дебиторская задолженность	19
30. Краткосрочные финансовые вложения	20
31. Капитал и резервы	20
32. Долгосрочные обязательства	21
33. Кредиты и займы	22
34. Информация, связанная с использованием денежных средств	24
35. Налогообложение	24
36. Кредиторская задолженность	29
37. Расходы по обычным видам деятельности	30
38. Прочие доходы и расходы	31
39. Прибыль на акцию	31
40. Дочерние и зависимые общества	32
41. Информация о связанных сторонах	33
42. Вознаграждение основному управленческому персоналу	40
43. Оценочные обязательства, условные обязательства и условные активы	41
44. Риски хозяйственной деятельности	42
45. Информация об инновациях и модернизации производства	42
46. События после отчетной даты	42



I. Общие сведения

1. Общая информация


Акционерное общество открытого типа «Ростовоблгаз» образовано в 1994 г. путем преобразования областной газораспределительной организации в соответствии с Указами Президента РФ «Об организационных мерах по преобразованию государственных предприятий в акционерные общества» и «О преобразовании в акционерные общества и приватизации государственных предприятий газового хозяйства РФ».

10.06.1997 г. изменено наименование Общества с Акционерного общества открытого типа "Ростовоблгаз" на Открытое акционерное общество по газификации и газоснабжению "Ростовоблгаз". 30.09.1998 г. изменено наименование с Открытое акционерное общество по газификации и газоснабжению "Ростовоблгаз" на Открытое акционерное общество "Ростовоблгаз" и 10.10.2013г. изменено наименование на Открытое акционерное общество "Газпром газораспределение Ростов-на-Дону" (далее по тексту Общество).

Общество зарегистрировано по адресу: Российская Федерация, 344022, г. Ростов-на-Дону, пр. Кировский, д. № 40а.

Структура акционерного капитала Общества по состоянию на 31.12.2014:


Акционеры	Количество акций (шт.)			Доля участия в уставном капитале, %
	Обыкновенные акции	Привилегированные акции	Всего	
Юридические лица	117 478	14 319	131 797	92,74
в том числе:				
ОАО "Газпром газораспределение"	70 961	6 257	77 218	54,34
ОАО "Газпром"	32 040	0	32 040	22,55
Муниципальные образования Ростовской области	10 844	0	10 844	7,63
Другие юридические лица	3 633	8 062	11 695	8,23
Физические лица	2 768	7 543	10 311	7,26



2. Территориально обособленные подразделения

По состоянию на 31.12.2014 г. Общество имело в своем составе 17 (семнадцать) структурных подразделений (филиалов):

№ п/п	Наименование Филиала	Место нахождения и почтовый адрес
1.	Филиал ОАО «Газпром газораспределение Ростов-на-Дону» в г. Аксае	346720, г. Аксай, Аксайский район, Ростовской области, ул. Гагарина, 27а
2.	Филиал ОАО «Газпром газораспределение Ростов-на-Дону» в г. Батайске	346880, г. Батайск, Ростовской области, ул. Южная, 5
3.	Филиал ОАО «Газпром газораспределение Ростов-на-Дону» в г. Белой Калитве	347042, г. Белая Калитва, Ростовской области, ул. Калинина, 25
4.	Филиал ОАО «Газпром газораспределение Ростов-на-Дону» в ст. Вешенской	346270, ст. Вешенская, Ростовской области, ул. Есенина, 53
5.	Филиал ОАО «Газпром газораспределение Ростов-на-Дону» в г. Гуково	347878, г. Гуково-8, Ростовской области, ул. Бетонная, 15
6.	Филиал ОАО «Газпром газораспределение Ростов-на-Дону» в г. Донецке	346330, г. Донецк, Ростовской области, ул. Гайдара, 8а
7.	Филиал ОАО «Газпром газораспределение Ростов-на-Дону» в г. Зернограде	347740, г. Зерноград, Ростовской области, ул. Мира, 26
8.	Филиал ОАО «Газпром газораспределение Ростов-на-Дону» в п. Зимовники	347460, п. Зимовники, Ростовской области, ул. Круглякова, 121
9.	Филиал ОАО «Газпром газораспределение Ростов-на-Дону» в г. Миллерово	346130, г. Миллерово, Ростовской области, ул. Промышленная, 6а
10.	Филиал ОАО «Газпром газораспределение Ростов-на-Дону» в г. Морозовске	347210, г. Морозовск, Ростовской области, ул. Ворошилова, 217.
11.	Филиал ОАО «Газпром газораспределение Ростов-на-Дону» в с. Чалтырь	346800, Ростовская область, с. Чалтырь, 5 линия, дом 14
12.	Филиал ОАО «Газпром газораспределение Ростов-на-Дону» в сл. Родионово-Несветайской	346580, сл. Родионово-Несветайская, Родионово-Несветайского района, Ростовской области, ул. Гвардейцев-танкистов, 6а
13.	Филиал ОАО «Газпром газораспределение Ростов-на-Дону» в г. Новошахтинске	346910, г. Новошахтинск-10, Ростовская область, ул. Ростовская, 132
14.	Филиал ОАО «Газпром	347510, пос. Орловский, Орловского района



ОАО «Газпром газораспределение Ростов-на-Дону»
 Пояснения к бухгалтерскому балансу и отчету о финансовых результатах в годовой бухгалтерской отчетности за 2014 год.

	газораспределение Ростов-на-Дону» в п. Орловском	Ростовской область, ул. Транспортная, 2а
15.	Филиал ОАО «Газпром газораспределение Ростов-на-Дону» - «Подземметаллзащита»	344064, г. Ростов-на-Дону, ул. Иловайская, 3
16.	Филиал ОАО «Газпром газораспределение Ростов-на-Дону» в г. Сальске	347640, г. Сальск, Ростовской области, ул. Тракторная, 53
17.	Филиал ОАО «Газпром газораспределение Ростов-на-Дону» в г. Семикаракорске	346630, г. Семикаракорск, Ростовской области, ул. Островского, 1

В течение 2014 года в составе филиалов Общества изменений не было.

3. Основные виды деятельности

Доля Общества в соответствующем сегменте рынка по транспортировке природного газа составляет 97 %. Газотранспортной организацией в Ростовской области является ООО «Газпром трансгаз Краснодар», ООО «Газпром трансгаз Волгоград», ООО «Газпром трансгаз Ставрополь», объем транспортировки природного газа за 2014 г. по Ростовской области составил 6 736,7 млн. м³., объем транспортировки природного газа по сетям Общества составил 6 559,0 млн. м³. Уровень газификации Ростовской области на 31 декабря 2014 года составил 85,03 %.

Основными видами деятельности Общества являются:

№ п/п	Вид деятельности	Выручка		
		2014 год	2013 год	2012 год
1	Транспортировка природного газа по низким сетям	5 036 840	4 488 358	4 061 009
2	Строительно-монтажные работы	360 440	397 129	361 168
3	Техническое обслуживание и ремонт сетей	46 574	46 231	42 539
4	Обслуживание и ремонт ВДГО	142 316	128 713	106 046
5	Проектные и сопутствующие работы	61 364	55 319	50 637
6	Другие виды деятельности	203 195	278 383	272 631
	Итого	5 850 729	5 394 133	4 894 030

тыс. руб.

4. Информация об исполнительных и контрольных органах

Генеральный директор Общества – Али Муссаевич Узденов, трудовой договор № 460 от 21.04.2014г.

Состав Совета директоров по состоянию на 31.12.2014:

1. Дмитриев Евгений Анатольевич (Председатель Совета директоров Общества).
2. Исаков Николай Васильевич.
3. Троянов Александр Иванович.
4. Илясова Наталия Ивановна.
5. Узденов Али Муссаевич.
6. Сидоров Игорь Андреевич.
7. Прохорова Ольга Владимировна.

Указанные лица избраны в Совет директоров Общества на внеочередном общем собрании акционеров, которое состоялось 10.11.2014 (Протокол №2 от 10.11.2014), до 10.11.2014 в состав Совета директоров Общества входили следующие лица, избранные на годовом общем собрании акционеров, которое состоялось 03.06.2014 (Протокол № 1 от 06.06.2014):

1. Дмитриев Евгений Анатольевич (Председатель Совета директоров Общества).
2. Максимов Юрий Николаевич.
3. Табачук Сергей Владимирович.
4. Илясова Наталия Ивановна.
5. Узденов Али Муссаевич.
6. Селезнев Дмитрий Геннадьевич
7. Смирнов Андрей Вячеславович.

До 03.06.2014 в состав Совета директоров Общества входили лица, избранные на годовом общем собрании акционеров, которое состоялось 03.06.2013 (Протокол № 1 от 06.06.2013):

1. Максимов Юрий Николаевич (Председатель Совета директоров Общества).
2. Спица Ирина Викторовна.
3. Табачук Сергей Владимирович.
4. Илясова Наталия Ивановна.
5. Узденов Али Муссаевич.
6. Селезнев Дмитрий Геннадьевич
7. Смирнов Андрей Вячеславович.

Ревизионная комиссия Общества:

Фамилия, инициалы	Место работы	Должность
Власенко В.В. (Председатель)	ОАО "Газпром межрегионгаз"	Заместитель начальника управления
Джелаухова К.Г.	ОАО «Газпром газораспределение Ростов-на-Дону»	Главный бухгалтер
Беляева Л.А.	ОАО «Газпром газораспределение Ростов-на-Дону»	Заместитель главного бухгалтера



5. Информация о численности персонала

Среднесписочная численность сотрудников Общества составила:

3506 человек в 2014 году;

3617 человек в 2013 году;

3291 человек в 2012 году.

II. Существенные аспекты Учетной политики и представления информации в бухгалтерской отчетности

Бухгалтерский учет Общества осуществляется на основе следующей учетной политики.

6. Основа составления

Бухгалтерская отчетность Общества сформирована исходя из действующих в Российской Федерации правил бухгалтерского учета и отчетности, в частности Федерального закона «О бухгалтерском учете» от 6 декабря 2011 г. № 402-ФЗ и Положения по ведению бухгалтерского учета и бухгалтерской отчетности в Российской Федерации, утвержденного приказом Министерства финансов РФ от 29 июля 1998 г. № 34н, а также иных нормативных актов, входящих в систему регулирования бухгалтерского учета и отчетности организаций в Российской Федерации.

Учетная политика Общества разработана на основе Положения по учетной политике ОАО «Газпром», его дочерних обществ и организаций, утвержденного приказом ОАО «Газпром» от 28 декабря 2012 года № 424, и утверждена приказом Общества от 29 декабря 2012г. № 513-од, с учетом изменений согласно приказу Общества от 31.12.2013г. № 532-од.


Активы и обязательства оценены в отчетности по фактическим затратам. Исключение составляют:

- основные средства;
- финансовые вложения, по которым определяется текущая рыночная стоимость;
- активы, по которым в установленном порядке созданы резервы под снижение стоимости;
- оценочные обязательства, приведенные исходя из текущей оценки их величины, выполнение которых вероятно приведет к уменьшению экономических выгод организации в будущем.

7. Краткосрочные и долгосрочные активы и обязательства

В бухгалтерском балансе дебиторская и кредиторская задолженность, включая задолженность по кредитам и займам, относятся к краткосрочным активам и обязательствам, если срок их обращения (погашения) не превышает 12 месяцев после отчетной даты или не установлен. Остальные указанные активы и обязательства отражаются как долгосрочные. Срок обращения (погашения) таких активов и обязательств определяется условиями соответствующих договоров, выполнение которых привело к возникновению этих активов и обязательств.

Финансовые вложения классифицируются как краткосрочные или долгосрочные исходя из предполагаемого срока их использования (обращения, владения или погашения) после отчетной даты.



Если активы и обязательства на начало отчетного периода классифицированы как долгосрочные, а в течение отчетного периода появилась уверенность в том, что погашение дебиторской и кредиторской задолженности произойдет не более, чем через 12 месяцев после указанной даты, то производится переклассификация долгосрочных активов и обязательств в краткосрочные по состоянию на конец отчетного периода. Долгосрочные авансы под капитальное строительство не переклассифицируются в краткосрочные.

8. Основные средства

Основные средства

К основным средствам относятся активы, соответствующие требованиям Положения по бухгалтерскому учету «Учет основных средств» (ПБУ 6/01), утвержденного приказом Минфина РФ от 30 марта 2001 г. №26н, принятые к учету в установленном порядке.

Завершенные строительством, принятые в эксплуатацию и фактически используемые объекты недвижимости, права собственности, по которым не зарегистрированы в установленном законодательстве порядке, учитываются обособленно в составе основных средств.

В бухгалтерском балансе основные средства показаны по текущей (восстановительной) стоимости за минусом амортизации.

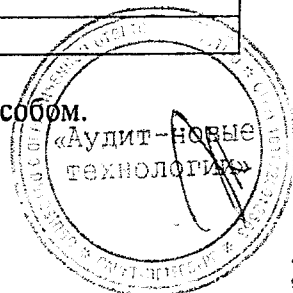
Общество регулярно проводит переоценку, чтобы стоимость основных средств, по которой они отражаются в бухгалтерском учете и отчетности, существенно не отличалась от текущей (восстановительной) стоимости.

Проведенный анализ текущей (восстановительной) стоимости показал, что текущая (восстановительная) стоимость основных средств по состоянию на 31 декабря 2014 г. несущественно отличается от их текущей (восстановительной) стоимости на 31 декабря 2009г., в связи с чем проведение переоценки по состоянию на 31 декабря 2014 г. признано нецелесообразным.

Амортизация основных средств, приобретенных до 1 января 2002 г., производится по единым нормам амортизационных отчислений, утвержденным Постановлением Совмина СССР от 22 октября 1990 г. № 1072 «О единых нормах амортизационных отчислений на полное восстановление основных фондов народного хозяйства СССР», а приобретенных начиная с 1 января 2002 г. – по нормам, исчисленным исходя из установленных Обществом сроков полезного использования. Классификация основных средств, включаемых в амортизационные группы, утвержденная постановлением Правительства Российской Федерации от 1 января 2002 г. №1, используется в качестве одного из источников информации о сроках полезного использования. Принятые Обществом сроки полезного использования по основным группам основных средств приведены ниже.

Группа основных средств	Сроки полезного использования объектов, принятых на баланс (число лет)
Газораспределительные сети	40-50 лет
Сооружения	5-40 лет
Здания и дороги	8-50 лет
Машины и оборудование	3-18 лет

Амортизация по всем видам основных средств начисляется линейным способом.



Амортизация не начисляется по:

- земельным участкам;
- объектам внешнего благоустройства и другим аналогичным объектам;
- полностью амортизированным объектам, не списанным с баланса.

Объекты, соответствующие условиям признания их в качестве основных средств, стоимостью не более 40 тыс. руб. (включительно) за единицу отражаются в составе материально-производственных запасов.

Арендованные объекты основных средств отражаются за балансом по стоимости, отраженной в договоре аренды. Арендованные земельные участки и участки, полученные в бессрочное пользование, отражены по кадастровой стоимости. В случае, если в договоре аренды (в том числе договоре аренды помещения) отсутствует стоимость арендуемого имущества, то указанное имущество отражается за балансом в оценке, определяемой Обществом самостоятельно.

При получении объектов основных средств в пользование по договору лизинга данные объекты учитываются на балансе Общества в составе объектов основных средств (в соответствии с договором).

Основные средства, сданные в аренду, полученные в аренду, переведенные на консервацию, переданные в залог, принятые в эксплуатацию и находящиеся в процессе государственной регистрации отражаются в таблице 2.4. Пояснений к бухгалтерскому балансу и отчету о финансовых результатах по остаточной стоимости.

Вложения во внеоборотные активы

Незавершенные капитальные вложения включают:


- объекты недвижимости, не законченные строительством и не принятые в эксплуатацию;
- оборудование, требующее монтажа;
- оборудование, не требующее монтажа, находящееся на складе и предназначенное для строящихся объектов, учитываемое в составе вложений во внеоборотные активы обособленно;
- незавершенные операции по осуществлению капитальных вложений в действующие или вновь приобретаемые объекты.

В бухгалтерском балансе указанные объекты с учетом их существенности отражаются по строкам 1110 «Нематериальные активы», 1150 «Основные средства», в зависимости от того, в качестве каких активов эти объекты будут приняты к учету после завершения соответствующих вложений во внеоборотные активы.

Затраты на строительство объектов недвижимости, подлежащих продаже по окончании строительства, учитываются в составе незавершенного строительства. После передачи их покупателю и до момента государственной регистрации перехода к покупателю права собственности на проданные объекты недвижимости, они переводятся в состав товаров отгруженных.

9. Финансовые вложения

Финансовые вложения приведены по первоначальной стоимости, представляющей фактические затраты на их приобретение, кроме финансовых вложений, по которым можно определить текущую рыночную стоимость, и финансовых вложений, по которым создан резерв под обесценение стоимости финансовых вложений.



Финансовые вложения, по которым можно определить текущую рыночную стоимость, отражаются в отчетности по состоянию на конец отчетного года по текущей рыночной стоимости. Разница между оценкой таких финансовых вложений на текущую отчетную дату и предыдущей их оценкой относится на прочие расходы и доходы.

Финансовые вложения, по которым не определяется текущая рыночная стоимость, отражаются в бухгалтерском балансе по состоянию на конец отчетного года по их первоначальной стоимости за минусом резерва под обесценение финансовых вложений, созданного в отношении вложений, по которым на отчетную дату существуют условия устойчивого существенного снижения стоимости. Резерв под обесценение финансовых вложений создается один раз в год по результатам инвентаризации по состоянию на 31 декабря отчетного года. Общество на основании доступной информации определяет расчетную стоимость финансовых вложений, имеющих признаки устойчивого снижения стоимости, и на сумму превышения первоначальной стоимости данных вложений над их расчетной стоимостью создает резерв под обесценение финансовых вложений. Сумма созданного резерва относится на прочие расходы.

Долговые ценные бумаги, по которым текущая рыночная стоимость не определяется, учитываются по первоначальной стоимости. Ценные бумаги (кроме индивидуально идентифицируемых, в т.ч. векселей и депозитных сертификатов), по которым текущая рыночная стоимость не определяется, отражаются в бухгалтерском учете при выбытии по их видам по способу ФИФО.

Иные финансовые вложения (включая индивидуально идентифицируемые ценные бумаги (векселя), по которым текущая рыночная стоимость не определяется, отражаются при выбытии по первоначальной стоимости каждой единицы.

Единицей бухгалтерского учета по видам финансовых вложений являются: одна ценная бумага, один выданный заем, отдельный вклад в уставный капитал, отдельный банковский депозит, дебиторская задолженность, приобретенная на основании уступки права требования.

В составе финансовых вложений учитываются беспроцентные займы, предоставленные дочерним обществам, и полученные от контрагентов по договорам беспроцентные векселя третьих лиц. Такие вложения осуществляются Обществом в целях улучшения финансовых результатов деятельности дочерних обществ, получающих займы, и ускорения расчетов с контрагентами соответственно. Таким образом, они способны опосредованно приносить экономические выгоды Обществу.

Доходы и расходы по операциям с финансовыми вложениями отражаются в составе прочих доходов и расходов.


10. Прочие внеоборотные активы.

В составе прочих внеоборотных активов в бухгалтерском балансе по строке 1190 «Прочие внеоборотные активы» отражаются:

- расходы будущих периодов, подлежащие списанию в течение более чем 12 месяцев после отчетной даты;
- суммы выданных авансов, связанных с капитальным строительством.

11. Материально-производственные запасы

Материалы при их постановке на учет оцениваются в сумме фактических затрат по их приобретению. Оценка материально-производственных запасов при их выбытии производится по способу средней себестоимости.



Товары, приобретенные для перепродажи, оцениваются при их постановке на учет в размере затрат по их приобретению без учета расходов по их доставке (включая погрузочно-разгрузочные работы).

Запасы товаров для перепродажи, а также материалов, рыночная стоимость которых в конце года оказалась ниже стоимости, по которой они числятся в бухгалтерском учете, в связи с имевшим место в отчетном году устойчивым (долгосрочным) снижением цен (моральным устареванием, полной или частичной потерей первоначального качества), отражены в бухгалтерском балансе по рыночной стоимости. На сумму разницы между учетной стоимостью таких запасов и их рыночной стоимостью (на величину снижения стоимости запасов) образован резерв, отнесенный на увеличение прочих расходов.

По сырью и материалам, которые используются при производстве продукции (выполнении работ, оказании услуг), резерв под снижение стоимости создается только в случае, когда текущая рыночная стоимость такой продукции (работ, услуг) на отчетную дату оказалась меньше ее фактической себестоимости.

В составе материально-производственных запасов также учитываются объекты, отвечающие условиям отнесения к основным средствам, со стоимостью приобретения не более 40 тыс. руб. (включительно) за единицу, включая предметы (хозяйственные принадлежности и инвентарь) и специальную одежду, которые при их передаче в производство потребляются не сразу, а служат в течение периода, превышающего 12 месяцев. Стоимость данных объектов и предметов по мере их передачи в эксплуатацию списывается на затраты в полном размере в порядке, установленном для учета материалов.

12. Затраты на производство и продажу, незавершенное производство и готовая продукция

Незавершенное производство оценивается в сумме фактических затрат на производство без учета общехозяйственных расходов.

Общехозяйственные расходы ежемесячно списываются как управленческие расходы в полном размере на результаты финансово-хозяйственной деятельности.


Готовая продукция оценивается при постановке на учет по сокращенной производственной себестоимости без учета общехозяйственных расходов. Оценка готовой продукции при выбытии производится по способу средней себестоимости.

В составе коммерческих расходов отражены расходы на продажу.

13. Расходы будущих периодов

Расходы, произведенные Обществом в отчетном периоде, но относящиеся к следующим отчетным периодам (разовые платежи за лицензии на использование программного обеспечения), отражены как расходы будущих периодов. Расходы будущих периодов списываются по назначению равномерно на основании специальных расчетов в течение периодов, к которым они относятся.

Расходы будущих периодов, подлежащие списанию более чем 12 месяцев после отчетной даты, показываются в бухгалтерском балансе как долгосрочные активы по статье «Прочие внеоборотные активы». Расходы будущих периодов, подлежащие списанию в течении 12 месяцев, показываются в бухгалтерском балансе по статье «Прочие оборотные активы».



14. Задолженность покупателей и заказчиков

Задолженность покупателей и заказчиков определена исходя из цен, установленных договорами между Обществом и покупателями (заказчиками) с учетом всех предоставленных Обществом скидок (накидок) и НДС.

Дебиторская задолженность, не погашенная в сроки, установленные договорами, и не обеспеченная соответствующими гарантиями, поручительствами, залогами или иным способом, а также задолженность, сроки погашения которой еще не наступили, но в отношении которой существует высокая вероятность ее непогашения в установленный договором срок, показана за минусом начисленного резерва по сомнительным долгам. Этот резерв представляет собой оценку Обществом той части задолженности, которая, возможно, не будет погашена. Начисленный резерв по сомнительным долгам относится на прочие расходы. При оплате сомнительной задолженности, по которой был создан резерв, соответствующая сумма резерва относится на прочие доходы (восстанавливается).

Нереальная к взысканию задолженность, в том числе задолженность с истекшим сроком исковой давности, списывается с баланса по мере признания ее таковой с последующим учетом за балансом в течение 5 лет.

15. Эквиваленты денежных средств и представление денежных потоков в отчете о движении денежных средств

К эквивалентам денежных средств относятся высоколиквидные финансовые вложения, которые могут быть легко обращены в заранее известную сумму денежных средств и которые подвержены незначительному риску изменения стоимости. Общество относит к денежным эквивалентам краткосрочные банковские депозиты, размещенные на срок до трёх месяцев, а также высоколиквидные векселя Сбербанка РФ, и отражает по статье «Денежные средства и денежные эквиваленты» бухгалтерского баланса.


В отчете о движении денежных средств денежные потоки Общества, которые не могут быть однозначно классифицированы в составе потоков по текущим, инвестиционным или финансовым операциям, отнесены к денежным потокам от текущих операций. К таким денежным потокам относятся суммы направленных на уплату в бюджет и полученных из бюджета возмещений по косвенным налогам.

В отчете о движении денежных средств представляются свернуто:

- операции по депозитам, произведенные в течение отчетного периода (за исключением начисленных процентов);
- расчеты комиссионера или агента в связи с осуществлением ими услуг (за исключением платы за сами услуги);
- средства, полученные в качестве финансирования по инвестиционному договору, и направленные на оплату приобретенных работ, услуг, сырья и иных оборотных активов в рамках инвестиционных договоров;
- поступления в счет возмещения коммунальных платежей и осуществление этих платежей в арендных и иных аналогичных отношениях;
- прочие расчеты, характеризующие не столько деятельность организации, сколько деятельность ее контрагентов.

В составе прочих поступлений и выплат учитываются следующие платежи:

- авансы, полученные от покупателей и заказчиков;
- косвенные налоги по текущей деятельности;



- отчисления в государственные внебюджетные фонды;
- на выдачу авансов;
- прочие налоги;
- прочие поступления и платежи.

16. Уставный и добавочный капитал, резервный фонд

Величина уставного капитала соответствует величине, установленной Уставом Общества. В соответствии с Уставом Общество формирует резервный фонд в размере 5 (Пяти) % от уставного капитала. Ежегодные отчисления в резервный фонд составляют не менее 5 (Пяти) процентов от чистой прибыли.

В составе добавочного капитала учитывается прирост стоимости основных средств по результатам их переоценки.

17. Кредиты и займы полученные

Дополнительные затраты, произведенные в связи с получением займов и кредитов, относятся в состав прочих расходов по мере их осуществления.

Общество отражает задолженность по полученным от займодавцев займам и (или) кредитам в сумме фактически поступивших денежных средств без учета величины обязательств, предусмотренных договором. Величина обязательств Общества согласно условиям кредитных договоров раскрывается в пояснениях к бухгалтерскому балансу и отчету о финансовых результатах в пункте «Кредиты и займы».

Обязательства, отражаемые в бухгалтерском учете как долгосрочные и предполагаемые к погашению в течении 12 месяцев после отчетной даты, в бухгалтерской отчетности отражаются в составе краткосрочных.

18. Оценочные обязательства

Общество признает в бухгалтерском учете следующие оценочные обязательства:

- по оплате отпусков;
- по выплате единовременного вознаграждения по итогам работы за год;
- другие оценочные обязательства.

Сумма обязательств по оплате отпусков определяется исходя из количества заработанных, но не использованных всеми сотрудниками дней основного и дополнительного отпусков за все время их работы в организации на отчетную дату и среднедневной заработной платы на конец каждого отчетного периода.

Обязательства по выплате единовременного пособия при увольнении на пенсию создаются на дату наступления у сотрудника Общества возраста, дающего право на пенсию. Оценочные обязательства по оплате отпусков и по выплате единовременного пособия при увольнении на пенсию признаются в бухгалтерской отчетности на конец каждого отчетного периода. Оценочные обязательства отражаются по статье «Оценочные обязательства» бухгалтерского баланса.

19. Отложенные налоги

Общество отражает в бухгалтерском учете и отчетности, отложенные налоговые активы и отложенные налоговые обязательства, постоянные налоговые активы и постоянные



налоговые обязательства, т.е. суммы, способные оказать влияние на величину текущего налога на прибыль в текущем и/или последующих отчетных периодах.

Информация о постоянных и временных разницах формируется на основании первичных учетных документов. Определение величины текущего налога на прибыль в бухгалтерском учете осуществляется на основании отраженных в нем показателей условного расхода (условного дохода) по налогу на прибыль, постоянных налоговых активов и обязательств, отложенных налоговых активов и обязательств.

Величина текущего налога на прибыль соответствует сумме исчисленного налога на прибыль, отраженного в налоговой декларации по налогу на прибыль отчетного налогового периода.

Суммы отложенного налогового актива и отложенного налогового обязательства отражаются в бухгалтерском балансе развернуто в составе внеоборотных активов по строке 1180 «Отложенные налоговые активы» и долгосрочных обязательств по строке 1420 «Отложенные налоговые обязательства» бухгалтерского баланса соответственно.

Суммы переплаты в бюджет по налогу на прибыль отражаются в бухгалтерском балансе по строке 1239 «Прочие дебиторы».

20. Признание доходов

Поступления от продажи товаров, продукции и оказания услуг (выполнения работ) признаются выручкой по мере отгрузки продукции покупателям (или оказания услуг) и предъявления им расчетных документов. Она отражается в отчетности за минусом налога на добавленную стоимость, акцизов и аналогичных обязательных платежей.

В составе прочих доходов Общества признаются:

- доходы от участия в других организациях (в том числе, дивиденды)– по мере объявления;
- доходы от предоставления во временное пользование за плату своих активов;
- доходы от продажи материалов;
- проценты по размещенным депозитам в соответствии с условиями договоров.

21. Признание расходов

Расходами по обычным видам деятельности признаются расходы, связанные с производством продукции, выполнением работ, оказанием услуг, продажей товаров.

К управленческим расходам относятся общехозяйственные расходы, которые ежемесячно списываются в полной сумме на финансовые результаты отчетного периода.

Прочие расходы, в основном, включают:

- отчисления в оценочные резервы, создаваемые в соответствии с правилами бухгалтерского учета;
- проценты, уплачиваемые организацией за предоставленные ей в пользование денежные средства (кредиты, займы);
- расходы, связанные с продажей, выбытием и прочим списанием основных средств и иных активов;
- убытки прошлых лет, признанные в отчетном году;
- расходы на оплату услуг кредитных учреждений;
- расходы социального характера.



22. Изменения в учетной политике

В учетную политику на 2014 год существенных изменений внесено не было.

III. Раскрытие существенных показателей

23. Основные средства

Информация по разделу Основные средства дополняется таблицами 2.1 «Наличие и движение основных средств», 2.3 «Изменение стоимости основных средств в результате достройки, дооборудования, реконструкции и частичной ликвидации», 2.4 «Иное использование объектов основных средств» пояснений к бухгалтерскому балансу и отчету о финансовых результатах.

В строке 1151 «Объекты основных средств» бухгалтерского баланса отражены следующие объекты:

Наименование группы объектов основных средств	тыс. руб.		
	на 31.12.2014г.	на 31.12.2013г.	на 31.12.2012г.
Здания	602 492	579 565	436 469
Земельные участки	8 345	8 345	7 218
Сооружения и передаточные устройства	8 680 549	7 124 779	5 969 546
Машины и оборудование	519 941	487 096	265 432
Транспортные средства	181 289	154 017	144 920
Производственный инвентарь	1 888	2 226	2 644
Другие виды	7 322	8 140	8 175
Итого	10 001 826	8 364 168	6 834 404


Основные средства, полученные в аренду.

Общество получило в пользование по договору аренды ранее не арендованные основные средства стоимостью:

в 2014 г. 203 712 тыс. руб.
 в 2013 г. 1 428 822 тыс. руб.
 в 2012 г. 1 045 052 тыс. руб.

Возвращено Обществом арендодателю арендованных основных средств по стоимости, указанной в договоре аренды, на сумму:

в 2014 г. 3 214 488 тыс. руб.
 в 2013 г. 0 тыс. руб.
 в 2012 г. 341 988 тыс. руб.



ОАО «Газпром газораспределение Ростов-на-Дону»

Пояснения к бухгалтерскому балансу и отчету о финансовых результатах в годовой бухгалтерской отчетности за 2014 год.

Решением Совета директоров Общества (протокол № 8 от 05.12.2014г.) одобрены договоры аренды газопроводов и сооружений на них с ОАО «Ростовгоргаз», ОАО «Азовмежрайгаз», ОАО «Волгодонскмежрайгаз», ОАО «Шахтымежрайгаз», ОАО «Таганрогмежрайгаз», ОАО «Новочеркасскгоргаз» с 01.01.2015г., событие будет отражено в бухгалтерской отчетности Общества за 2015 год, после подписания договоров аренды и актов приема-передачи имущества.

Кроме этого, Общество получило в лизинг основные средства стоимостью:

в 2014 г. 0 тыс. руб.

в 2013 г. 126 395 тыс. руб.

За имущество, полученное по договору лизинга, с 01 января 2015 г. Обществом до конца действия договора должны быть выплачены лизинговые платежи в размере 78 587 тыс. руб., в 2015 году подлежит выплате 28 619 тыс. руб.

За имущество, полученное по договорам лизинга, Обществом было выплачено лизинговых платежей:

в 2014 году 31 996 тыс. руб.

в 2013 году 23 307 тыс. руб.

в 2012 году 15 172 тыс. руб.

Основные средства, переданные в аренду.

Основные средства, переданные в аренду, переведенные на консервацию, находящиеся в процессе государственной регистрации, отражены в таблице 2.4 «Иное использование объектов основных средств» к бухгалтерскому балансу и отчету о финансовых результатах по остаточной стоимости.

В течение 2014 года Общество передало в пользование по договору аренды основные средства, остаточная стоимость которых в оценке на дату передачи составила:

в 2014 г. 521 тыс. руб.

в 2013 г. 0 тыс. руб.

в 2012 г. 5 812 тыс. руб.


Переоценка основных средств

Переоценка основных средств по состоянию на 31 декабря 2014 г. не проводилась в связи с незначительным изменением текущей (восстановительной) стоимости по сравнению с указанной стоимостью, определенной на предыдущие отчетные даты.

Основные средства с ограниченным правом собственности

Обществом в счет обеспечения исполнения обязательств по кредитным договорам заключены договора ипотеки на часть объектов основных средств в следующей оценке:

Наименование (по группам основных средств)	на 31.12.2014 г.	на 31.12.2013 г.	на 31.12.2012 г.
Залоговая стоимость	662 226	662 226	977 817
Остаточная стоимость на отчетную дату	413 056	423 631	685 061



В форме «Обеспечения обязательств» пояснениях к бухгалтерскому балансу и отчету о финансовых результатах основные средства, переданные в залог, отражены по залоговой стоимости.

В форме «Иное использование основных средств» пояснениях к бухгалтерскому балансу и отчету о финансовых результатах основные средства, переданные в залог, отражены по остаточной стоимости.

Обществом выданы следующие обеспечения в виде залога основных средств под свои обязательства:


Наименование показателя	На 31.12.2014 г.	На 31.12.2013 г.	На 31.12.2012 г.
Содержание обязательства, под которое выдано обеспечение	Кредитный договор № 5221/452/36065 от 27.01.2011г.	Кредитный договор № 5221/452/36065 от 27.01.2011г.	Кредитный договор № 5221/452/36065 от 27.01.2011г.
Наименование организации, по обязательству перед которой выдано обеспечение	Юго-Западный Банк ОАО «Сбербанк России»	Юго-Западный Банк ОАО «Сбербанк России»	Юго-Западный Банк ОАО «Сбербанк России»
Сумма обязательства по кредитному договору, тыс. руб.	100 000	500 000	500 000
Сумма выданного обеспечения, тыс. руб.	413 056	423 631	434 206
Превышение стоимости актива, выданного в качестве обеспечения, над величиной обеспечиваемого обязательства, тыс.руб.	313 056	-	-
Возможные суммы штрафов, пени и неустоек, тыс. руб.	-	-	-
Операции с компаниями Группы Газпром	-	-	-
Операции с прочими связанными сторонами	-	-	-

24. Незавершенные капитальные вложения

Информация, дополнительно представленная к таблице 2.2 «Незавершенные капитальные вложения» пояснений к бухгалтерскому балансу и отчету о финансовых результатах.

В строке 1154 «Незавершенные капитальные вложения» бухгалтерского баланса отражены:

	тыс. руб.		
	на 31.12.2014 г.	на 31.12.2013 г.	на 31.12.2012 г.
Незавершенные операции по капитальным вложениям в основные средства	1 671 364	2 254 940	2 275 436
Оборудование к установке	377	3 264	10 638
Итого	1 671 741	2 258 204	2 286 074



25. Долгосрочные финансовые вложения

Информация по разделу Долгосрочные финансовые вложения дополняется таблицей 3.1 «Наличие и движение финансовых вложений» пояснений к бухгалтерскому балансу и отчету о финансовых результатах в части долгосрочных финансовых вложений.

Долгосрочные финансовые вложения по типу эмитентов классифицируются следующим образом:

тыс. руб.

Показатель	Долгосрочные финансовые вложения			в том числе долгосрочные финансовые вложения со сроком погашения от 1 до 3 лет		
	на 31.12.14 г.	на 31.12.13 г.	на 31.12.12 г.	на 31.12.14 г.	на 31.12.13 г.	на 31.12.12 г.
Корпоративные ценные бумаги	25	25	25			
Займы выданные	104 628	28 547	20 581	62 748	19 609	20 581
Итого	104 653	28 572	20 606	62 748	19 609	20 581

По строке 1174 «Займы, предоставленные организациям на срок более 12 месяцев» бухгалтерского баланса по состоянию на отчетную дату отражены долгосрочные займы, выданные сотрудникам Общества, подлежащие погашению в период от 1 до 3 лет, в сумме – 20 748 тыс. руб., долгосрочный займ ОАО «Газпром газораспределение Элиста», подлежащий погашению в период от 1 до 3 лет, в сумме – 42 000 тыс. руб. и в части подлежащей погашению по истечении 3 лет – 33 846 тыс. руб., текущая часть долгосрочных займов, подлежащая погашению в течение 12 месяцев после отчетной даты составила 8 034 тыс. руб.

Беспроцентные займы не выдавались.

Величина обеспечений полученных под выданные займы отражается в форме 8 «Обеспечения обязательств» пояснений к бухгалтерскому балансу и отчету о финансовых результатах и составляет:

на 31 декабря 2014 г. 7 800 тыс. руб.

на 31 декабря 2013 г. 7 800 тыс. руб.

на 31 декабря 2012 г. 7 800 тыс. руб.

26. Материалы и товары для перепродажи


Информация по разделу Материалы и товары для перепродажи дополняется таблицей 4.1 «Наличие и движение запасов» пояснений к бухгалтерскому балансу и отчету о финансовых результатах.

Запасы товаров для перепродажи, а также материалов, рыночная стоимость которых в конце года оказалась ниже стоимости, по которой они числятся в бухгалтерском учете, в связи с имевшим место в отчетном году устойчивым (долгосрочным) снижением цен (моральным устареванием, полной или частичной потерей первоначального качества) отражены в бухгалтерском балансе по рыночной стоимости. На сумму разницы между учетной стоимостью таких запасов и их рыночной стоимостью (на величину снижения стоимости запасов) образован резерв, его размер составил:

по состоянию на 31.12.2014г. – 124 тыс. руб.

по состоянию на 31.12.2013г. – 115 тыс. руб.

по состоянию на 31.12.2012г. – 126 тыс. руб.



ОАО «Газпром газораспределение Ростов-на-Дону»

Пояснения к бухгалтерскому балансу и отчету о финансовых результатах в годовой бухгалтерской отчетности за 2014 год.

Балансовая стоимость запасов, без учета суммы созданного резерва под обесценение товарно-материальных ценностей составила:

Наименование статьи	на 31.12.2014г.	на 31.12.2013г.	на 31.12.2012г.
Сырье и материалы	136 416	116 110	108 272
Топливо	7 657	8 381	4 005
Тара и тарные материалы	22	92	113
Запасные части	10 220	6 424	3 805
Прочие материалы	18 293	17 326	14 377
Строительные материалы	170 186	194 623	152 400
Инвентарь и хозяйственные принадлежности	49 499	53 704	45 932
Товары	109 136	89 685	66 875
Итого	501 429	486 345	395 779

У Общества отсутствовали материально-производственные запасы, являющиеся предметом залоговых отношений в силу закона (статья 488 Гражданского кодекса Российской Федерации).

Материально-производственные запасы, находящиеся на ответственном хранении (запасные части для ремонта газового оборудования) отражены на забалансовом счете в оценке, предусмотренной в договоре:

на 31 декабря 2014 г. 0 тыс. руб.

на 31 декабря 2013 г. 20 тыс. руб.

на 31 декабря 2012 г. 217 тыс. руб.

27. Расходы будущих периодов

В составе расходов будущих периодов в бухгалтерском балансе отражены следующие расходы, относящиеся к последующим отчетным периодам.

Наименование вида расходов	На 31.12.2014 г.		На 31.12.2013 г.		На 31.12.2012 г.	
	Долгосрочная часть	Краткосрочная часть	Долгосрочная часть	Краткосрочная часть	Долгосрочная часть	Краткосрочная часть
Затраты на приобретение программного обеспечения	13 181	-	15 230	-	13 175	-
Прочие	-	-	-	11	-	33
Итого	13 181	-	15 230	11	13 175	33

тыс. руб.



28. Налог на добавленную стоимость по приобретенным материальным ценностям

В бухгалтерском балансе по строке 1220 «Налог на добавленную стоимость по приобретенным ценностям» отражены суммы налога в размере:

на 31 декабря 2014 г. 142 107 тыс. руб.

на 31 декабря 2013 г. 358 536 тыс. руб.

на 31 декабря 2012 г. 348 351 тыс. руб.

При осуществлении собственного строительства суммы налога, предъявленные Обществу по товарам (работам, услугам), приобретенным для выполнения строительно-монтажных работ, а также суммы налога, предъявленные Обществу при приобретении объектов основных средств и объектов незавершенного капитального строительства, составляют:

на 31 декабря 2014 г. 142 078 тыс. руб.

на 31 декабря 2013 г. 358 370 тыс. руб.

на 31 декабря 2012 г. 348 233 тыс. руб.

29. Дебиторская задолженность

Информация по разделу Дебиторская задолженность дополняется таблицей 5.1 «Наличие и движение дебиторской задолженности» и 5.2 «Просроченная дебиторская задолженность» бухгалтерского баланса и отчета о финансовых результатах.

В таблице 5.1 «Наличие и движение дебиторской задолженности», представляемой в составе пояснений к бухгалтерскому балансу и отчету о финансовых результатах данные раскрываются без исключения дебиторской задолженности, поступившей и погашенной (списанной) в одном отчетном периоде.

Начисление резерва по сомнительным долгам было произведено по задолженности, которая не погашена или с высокой вероятностью не будет погашена в сроки, установленные договором, и не обеспечена гарантиями.

В составе показателя «Авансы выданные» (строки 1233 и 1238 бухгалтерского баланса) отражена сумма денежных средств по предстоящим расчетам за товары, работы, услуги, уплаченных другим организациям и физическим лицам в соответствии с условиями договоров.

Сумма авансов, выданных на капитальное строительство и отраженных в составе прочих внеоборотных активов в строке 1190 бухгалтерского баланса, составляет:

на 31 декабря 2014 г. 20 047 тыс. руб.

на 31 декабря 2013 г. 2 692 тыс. руб.

на 31 декабря 2012 г. 21 526 тыс. руб.

При этом сумма НДС по авансам, не принятая к вычету, отражаемая в указанной строке, составляет:

на 31 декабря 2014 г. 2 723 тыс. руб.

на 31 декабря 2013 г. 307 тыс. руб.

на 31 декабря 2012 г. 3 126 тыс. руб.



ОАО «Газпром газораспределение Ростов-на-Дону»

Пояснения к бухгалтерскому балансу и отчету о финансовых результатах в годовой бухгалтерской отчетности за 2014 год.

В составе прочей дебиторской задолженности по строке 1239 бухгалтерского баланса отражены расчеты по начисленным процентам по депозитным вкладам, агентским договорам и договорам поручения:

тыс. руб.			
Вид задолженности	На 31.12.2014 г.	На 31.12.2013 г.	На 31.12.2012 г.
Расчеты в части агентского договора	18 846	472	3 747
Расчеты в части договора поручения	18 113	14 278	-
Расчеты в части процентов начисленных по депозитным вкладам	907	4 713	217

30. Краткосрочные финансовые вложения

Информация по разделу Краткосрочные финансовые вложения дополняется таблицей 3.1 «Наличие и движение финансовых вложений» пояснений к бухгалтерскому балансу и отчету о финансовых результатах в части краткосрочных финансовых вложений.

По строке 1240 «Финансовые вложения» отражены краткосрочные займы и текущая часть долгосрочных займов, выданных сотрудникам Общества в сумме:

на 31 декабря 2014 г. 8 034 тыс. руб.
на 31 декабря 2013 г. 9 014 тыс. руб.
на 31 декабря 2012 г. 4 049 тыс. руб.

и депозитные вклады в следующих размерах:


на 31 декабря 2014 г. 92 000 тыс. руб.
на 31 декабря 2013 г. 167 000 тыс. руб.
на 31 декабря 2012 г. 133 000 тыс. руб.

31. Капитал и резервы

Уставный капитал

Уставный капитал составляет 284 216 тыс. руб. Уставный капитал разделен на 120 246 (Сто двадцать тысяч двести сорок шесть) обыкновенных и 21 862 (Двадцать одна тысяча восемьсот шестьдесят две) привилегированных акций номинальной стоимостью 2 000 (Две тысячи) рублей каждая.

Акционеры	Обыкновенные акции		Привилегированные акции	
	Количество, штук	Номинальная стоимость, руб.	Количество штук	Номинальная стоимость, руб.
Акционеры, всего:	120 246	240 492 000	21 862	43 724 000
в том числе владеющие более 5% акций:	103 001	206 002 000	6 257	12 514 000



ОАО «Газпром газораспределение Ростов-на-Дону»

Пояснения к бухгалтерскому балансу и отчету о финансовых результатах в годовой бухгалтерской отчетности за 2014 год.

ОАО «Газпром газораспределение»	70 961	141 922 000	6 257	12 514 000
ОАО «Газпром»	32 040	64 080 000	-	-
Прочие	17 245	34 490 000	15 605	31 210 000
Итого:	120 246	240 492 000	21 862	43 724 000

По состоянию на 31.12.2014 уставный капитал Общества полностью оплачен. В течение 2014 года величина уставного капитала не изменилась.

Резервный капитал

Поскольку резервный фонд сформирован полностью, в отчетном году отчисления в резервный фонд не производились.

Нераспределенная прибыль

тыс. руб.

	на 31.12.2014г.	на 31.12.2013г.	на 31.12.2012г.
Нераспределенная прибыль текущего периода, в т.ч.	1 154 148	964 054	1 030 544
прибыль от применения специальной надбавки к тарифу на транспортировку природного газа	463 016	422 376	382 642
прибыль от применения тарифа на подключение к газораспределительным сетям	53 391	118 936	130 052
прибыль подлежащая распределению	637 741	422 742	517 850
Нераспределенная прибыль прошлых лет в т.ч.:	6 013 262	5 017 555	3 975 435
прибыль от применения специальной надбавки к тарифу на транспортировку природного газа	2 533 502	2 111 126	1 728 484
прибыль от применения тарифа на подключение к газораспределительным сетям	436 773	317 837	187 785
в прочей части	3 042 987	2 588 592	2 059 166
Итого	7 167 410	5 981 609	5 005 979

32. Долгосрочные обязательства

В составе статьи «Прочие долгосрочные обязательства» строки 1450 Бухгалтерского баланса отражена кредиторская задолженность по лизинговым платежам, срок погашения которых согласно заключенным договорам превышает 12 месяцев после отчетной даты:

на 31 декабря 2014 г. 49 968 тыс. руб.

на 31 декабря 2013 г. 78 587 тыс. руб.

на 31 декабря 2012 г. 0 тыс. руб.



33. Кредиты и займы

Общая сумма кредитов и займов полученных составила:

тыс. руб.

	Кредиты
в 2014 г.	758 754
в 2013 г.	1 002 591
в 2012 г.	1 050 668

Общая сумма кредитов и займов погашенных (без учета процентов) составила:


тыс. руб.

	Кредиты
в 2014 г.	705 000
в 2013 г.	603 587
в 2012 г.	530 000

Задолженность Общества по полученным долгосрочным займам, включая текущую часть, за исключением задолженности по начисленным процентам по состоянию на отчетную дату:

тыс. руб.

Кредиторы	Валюта	Срок погашения	Сумма кредита по состоянию на 31.12.14 г.	Сумма кредита по состоянию на 31.12.13 г.	Сумма кредита по состоянию на 31.12.12 г.
Газпромбанк(ОАО) договор № 2108-015 от 17.10.08г	Руб.	31.12.2013	-	-	56 000
Газпромбанк(ОАО) договор №2109-049 от 30.12.10г	Руб.	31.12.2013	-	-	180 000
Газпромбанк(ОАО) договор №2109-050 от 30.12.10г.	Руб.	31.12.2014	-	75 000	250 000
Газпромбанк(ОАО) договор №2111-001 от 27.01.2011г.	Руб.	31.12.2016	150 000	500 000	500 000
Газпромбанк(ОАО) договор №2111-001 от 27.01.2011г.	Руб.	31.12.2015	350 000	-	-
Газпромбанк(ОАО) договор №2111-068 от 27.12.2011г.	Руб.	31.12.2016	227 366	462 366	501 021



ОАО «Газпром газораспределение Ростов-на-Дону»

Пояснения к бухгалтерскому балансу и отчету о финансовых результатах в годовой бухгалтерской отчетности за 2014 год.

Кредиторы	Валюта	Срок погашения	Сумма кредита по состоянию на 31.12.14 г.	Сумма кредита по состоянию на 31.12.13 г.	Сумма кредита по состоянию на 31.12.12 г.
Газпромбанк(ОАО) договор №2111-068 от 27.12.2011г.	Руб.	31.12.2015	105 000	-	-
Сбербанк России (ОАО) договор 452/36024/3 от 14.07.08г	Руб.	26.12.2013	-	-	34 587
Сбербанк России (ОАО) договор №452/36065-001 от 27.01.2012г	Руб.	31.12.2015	100 000	500 000	500 000
Сбербанк России (ОАО) договор 29-15/2/437 от 02.04.2014г.	Руб.	31.12.2018	300 000	-	-
Сбербанк России (ОАО) договор 29-15/2/437 от 02.04.2014г.	Руб.	31.03.2019	300 000	-	-
Сбербанк России (ОАО) договор №5221/452/36078 от 26.12.11г	Руб.	31.12.2016	192 000	442 000	550 000
Сбербанк России (ОАО) договор №5221/452/36078 от 26.12.11г	Руб.	31.12.2015	150 000	-	-
Сбербанк России (ОАО) договор №5221/452/36089 от 28.12.12г	Руб.	31.12.2017	575 000	575 000	-
Сбербанк России (ОАО) договор №5221/452/36094 от 14.02.13г	Руб.	31.12.2017	525 000	416 246	-
Сбербанк России (ОАО) договор №5221/452/36094 от 14.02.13г	Руб.	31.12.2015	50 000	-	-
Итого	Руб.		3 024 366	2 970 612	2 571 608
в том числе со сроком погашения до 1 года	Руб.		755 000	705 000	603 587



Процентные ставки варьировались:

	2014 г	2013 г	проценты 2012 г
По долгосрочным кредитам	от 9,6 до 11	от 9,8 до 11	от 3,33 до 11

Сумма процентов, причитающихся к оплате заимодавцу (кредитору), включенная в стоимость инвестиционных активов составила:

в 2014 г. 91 155 тыс. руб.
 в 2013 г. 73 713 тыс. руб.
 в 2012 г. 103 213 тыс. руб.

34. Информация, связанная с использованием денежных средств

Обществом производилось размещение денежных средств на депозитных счетах в ООО «Русский национальный Банк».

	2014 год	2013 год	тыс.руб. 2012 год
Размещено на депозитных счетах	204 000	384 000	182 600
Возвращено с депозитных счетов	279 000	350 000	535 600
Остаток на депозитных счетах	92 000	167 000	133 000
Полученный доход от размещения денежных средств на депозитных счетах	10 713	27 490	28 331


35. Налогообложение

Налог на прибыль

Для целей исчисления налога на прибыль доходы признаются в том отчетном (налоговом) периоде, в котором они имели место, независимо от фактического поступления денежных средств, иного имущества (работ, услуг) и (или) имущественных прав (метод начисления).

Для целей бухгалтерского учета изменения в бухгалтерской отчетности, относящиеся как к отчетному году, так и к предшествовавшим периодам, производятся в отчетности, составляемой за отчетный период, в котором были обнаружены искажения ее данных.

В связи с этим доходы и расходы прошлых лет, выявленные в отчетном году, отражаются в составе статей «Прочие доходы» и «Прочие расходы» Отчета о финансовых результатах (форма № 2) отчетного года, а также в составе других статей указанного отчета следующим образом:




Отдельные показатели Отчета о финансовых результатах (форма № 2)

Таблица 1

№ строки формы № 2	Наименование статьи/показателя	За 2014 год			За 2013 год		
		данные текущего года	данные прошлых лет	итого в отчете о финансовых результатах	данные текущего года	данные прошлых лет	итого в отчете о финансовых результатах
1	2	3	4	5	6	7	8
2340	Прочие доходы	49 825	-	49 825	51 962	-	51 962
2350	Прочие расходы	(122 578)	-	(122 578)	(119 315)	-	(119 315)
2300	Прибыль (убыток) до налогообложения	1 480 129	-	1 480 129	1 262 041	-	1 262 041
	Условный расход (условный доход) по налогу на прибыль	(296 237)	-	(296 237)	(251 842)	-	(251 842)
2450	Изменение отложенных налоговых активов	2 266	-	2 266	593	-	593
2430	Изменение отложенных налоговых обязательств	(77 369)	-	(77 369)	(67 612)	-	(67 612)
2410	Текущий налог на прибыль	(250 570)	X	(250 570)	(222 563)	X	(222 563)
2411	Налог на прибыль прошлых лет	X	-	-	X	(1 667)	(1 667)
2460	Прочее	(308)	-	(308)	(6 738)	-	(6 738)
2465	Перераспределение налога на прибыль внутри КГН	-	X	-	-	X	-
2400	Чистая прибыль (убыток)	1 154 148	-	1 154 148	964 054	-	964 054
2421	Постоянные налоговые обязательства (активы)	29 647	-	29 647	37 917	1 667	39 584

тыс. руб.



ОАО «Газпром газораспределение Ростов-на-Дону»

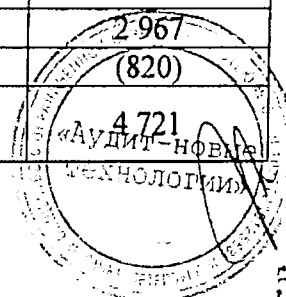
Пояснения к бухгалтерскому балансу и отчету о финансовых результатах в годовой бухгалтерской отчетности за 2014 год.

В соответствии с Положением по бухгалтерскому учету «Учет расчетов по налогу на прибыль» (ПБУ 18/02) Общество отразило в бухгалтерском учете, а также Отчете о финансовых результатах за 2014 год следующие показатели:

Таблица 2

тыс. руб.

№ п/п	№ строки формы № 2	Наименование статьи/показателя	За 2014 год (графа 5 таблицы 1)	За 2013 год (графа 8 таблицы 1)
1	2	3	4	5
1	2300	Прибыль (убыток) до налогообложения	1 480 129	1 262 041
2		Условный расход (условный доход) по налогу на прибыль	296 237	251 842
3	2421	Постоянные налоговые обязательства (активы) (стр.4-стр.6), в т.ч.:	29 647	39 584
4		Постоянные налоговые обязательства (стр.5х20% за 2014 год, стр.5х20% за 2013 год)	33 614	45 705
5		Постоянные разницы, увеличивающие налогооблагаемую прибыль, в т.ч.:	168 073	228 526
5.1		разницы в резервах по бухгалтерскому и налоговому учету	31 929	42 893
5.2		разницы, связанные с амортизацией	75 037	101 881
5.3		расходы социального характера	13 853	39 233
5.4		расходы от превышения законодательно установленных норм	10 400	15 332
5.5		расходы, не связанные с основной деятельностью	5 632	20 852
5.6		прочие разницы, увеличивающие налогооблагаемую прибыль	31 222	8 335
6		Постоянные налоговые активы (стр.7х20% за 2014 год, стр.7х20% за 2013 год)	3 967	6 121
7		Постоянные разницы, уменьшающие налогооблагаемую прибыль, в т.ч.:	19 837	30 606
7.1		разницы в резервах по бухгалтерскому и налоговому учету	6 675	29 437
7.2		прочие доходы, не принимаемые для целей налогообложения	13 262	1 169
8	2450	Изменение отложенных налоговых активов (стр.9х20% за 2014 год, стр.3х20% за 2013 год)	2 266	593
9		Временные вычитаемые разницы, в т.ч.:	11 329	2 967
9.1		разницы в амортизации ОС	8 880	(820)
9.2		разницы в резервах по бухгалтерскому и налоговому учету	2 719	4 721



ОАО «Газпром газораспределение Ростов-на-Дону»
 Пояснения к бухгалтерскому балансу и отчету о финансовых результатах в годовой бухгалтерской отчетности за 2014 год.

№ п/п	№ строки формы № 2	Наименование статьи/показателя	За 2014 год (графа 5 таблицы 1)	За 2013 год (графа 8 таблицы 1)
1	2	3	4	5
9.3		прочие разницы в суммах расходов на страхование	(270)	(934)
10	2430	Изменение отложенных налоговых обязательств (стр.11х20% за 2014 год, стр. 11х20% за 2013 год)	77 369	67 612
11		Временные налогооблагаемые разницы, в т.ч.:	386 844	338 058
11.1		разницы в амортизации ОС	393 415	382 090
11.2		Разницы связанные с различными способами признания начисленных процентов за пользование кредитными средствами	(7 299)	(43 869)
11.3		прочие налогооблагаемые разницы	728	(163)
12		Налогооблагаемая база по налогу на прибыль (отражается с учетом доходов от участия в других организациях) (стр.1+ стр.5- стр.7+ стр.9- стр.11)	1 252 850	1 124 870
13		Налог на прибыль (включая налог, удержанный налоговым агентом) (стр.2+ стр.3+ стр.8- стр.10), в т.ч.	250 781	224 407
13.1	2410	• Текущий налог на прибыль	250 570	222 563
13.2	2411	• Налог на прибыль прошлых лет		1 667
14	2460	Прочие расходы из прибыли	308	6 738
15	2465	Перераспределение налога на прибыль внутри КГН	-	-
16	2400	Чистая прибыль (убыток) отчетного периода (стр.1- стр.13- стр.14+ стр.8- стр.10)	1 154 148	964 054

Сумма начисления/уменьшения (погашения) вычитаемых временных разниц (стр.9 Таблицы 2), повлекшая за собой начисление/уменьшение (погашение) соответствующих отложенных налоговых активов (стр.8 Таблицы 1), а также сумма начисления/уменьшения (погашения) налогооблагаемых временных разниц (стр.11 Таблицы 2), повлекшая за собой начисление/уменьшение (погашение) соответствующих отложенных налоговых обязательств (стр.10 Таблицы 2) в 2014 и 2013 годах, представлены в Таблице 3 и Таблице 4.



ОАО «Газпром газораспределение Ростов-на-Дону»

Пояснения к бухгалтерскому балансу и отчету о финансовых результатах в годовой бухгалтерской отчетности за 2014 год.

Таблица 3

тыс. руб.

№ п/п	№ строки Таблицы 1	Наименование показателя	За 2014 год		
			начислено	погашено	отражено в графе 4 таблицы 2
1	2	3	4	5	6
1	8	Изменение отложенных налоговых активов (стр.2х20% за 2014 год, стр.2х20% за 2013 год)	11 408	9 142	2 266
2	9	Временные вычитаемые разницы, в т.ч.:	57 038	45 709	11 329
2.1	9.1	разницы в амортизации ОС	21 360	12 480	8 880
2.2	9.2	разницы в резервах по бухгалтерскому и налоговому учету	35 678	32 959	2 719
2.3	9.3	разницы в суммах расходов на страхование	-	270	(270)
3	10	Изменение отложенных налоговых обязательств (стр.4х20% за 2014 год, стр.4х20% за 2013 год)	174 980	97 611	77 369
4	11	Временные налогооблагаемые разницы, в т.ч.:	874 901	488 057	386 844
4.1	11.1	разницы в амортизации ОС	782 666	389 251	393 415
4.2	11.2	Разницы связанные с различными способами признания начисленных процентов за пользование кредитными средствами	86 335	93 634	(7 299)
4.3	11.3	прочие налогооблагаемые разницы	1 949	1 221	728
4.4		Доходы от участия в других организациях	3 951	3 951	-

Таблица 4

тыс. руб.

№ п/п	№ строки Таблицы 1	Наименование показателя	За 2013 год		
			начислено	погашено	отражено в графе 5 таблицы 2
1	2	3	4	5	6
1	8	Изменение отложенных налоговых активов (стр.2х20% за 2014 год, стр.2х20% за 2013 год)	14 757	14 164	593
2	9	Временные вычитаемые разницы, в т.ч.:	73 786	70 819	2 967
2.1	9.1	разницы в амортизации ОС	23 849	24 669	(820)
2.2	9.2	разницы в резервах по бухгалтерскому и налоговому учету	49 937	45 216	4 721
2.3	9.3	разницы в суммах расходов на страхование	-	934	(934)

ОАО «Газпром газораспределение Ростов-на-Дону»
 Пояснения к бухгалтерскому балансу и отчету о финансовых результатах в годовой бухгалтерской отчетности за 2014 год.

№ п/п	№ строки Таблицы 1	Наименование показателя	За 2013 год		
			начислено	погашено	отражено в графе 5 таблицы 2
1	2	3	4	5	6
3	10	Изменение отложенные налоговые обязательств (стр.4х20% за 2014 год, стр.4х20% за 2013 год)	115 301	47 689	67 612
4	11	Временные налогооблагаемые разницы, в т.ч.:	579 338	241 280	338 058
4.1	11.1	разницы в амортизации ОС	475 382	93 292	382 090
4.2	11.2	Разницы связанные с различными способами признания начисленных процентов за пользование кредитными средствами	100 238	144 107	(43 869)
4.3	11.3	прочие налогооблагаемые разницы	-	163	(163)
4.4		Доходы от участия в других организациях	3 718	3 718	-

36. Кредиторская задолженность

Информация по разделу дополняется табличными формами 5.3 «Наличие и движение кредиторской задолженности» и 5.4 «Просроченная кредиторская задолженность» пояснений к бухгалтерскому балансу и отчету о финансовых результатах.

В форме 5.3 «Наличие и движение кредиторской задолженности», представляемой в табличной форме пояснений к бухгалтерскому балансу и отчету о финансовых результатах данные раскрываются без исключения кредиторской задолженности, погашенной (списанной) в одном отчетном периоде.

По строке 1527 «Авансы полученные» бухгалтерского баланса отражены авансы полученные от покупателей и заказчиков:

на 31 декабря 2014 г. 199 265 тыс. руб.
 на 31 декабря 2013 г. 123 498 тыс. руб.
 на 31 декабря 2012 г. 141 848 тыс. руб.

Авансы приведены за минусом налога на добавленную стоимость, который составляет:

на 31 декабря 2014 г. 35 868 тыс. руб.
 на 31 декабря 2013 г. 22 229 тыс. руб.
 на 31 декабря 2012 г. 26 255 тыс. руб.



ОАО «Газпром газораспределение Ростов-на-Дону»

Пояснения к бухгалтерскому балансу и отчету о финансовых результатах в годовой бухгалтерской отчетности за 2014 год.

37. Расходы по обычным видам деятельности


Информация, дополнительно представленная к таблице 6 «Затраты на производство» пояснений к бухгалтерскому балансу и отчету о финансовых результатах.

Вид расхода по обычным видам деятельности	2014 г.	2013 г.
Материальные затраты	1 410 923	461 668
Затраты на оплату труда	583 855	539 272
Взносы в государственные внебюджетные фонды и прочие отчисления на социальные нужды	176 370	161 556
Амортизация объектов основных средств	382 585	324 531
Аренда объектов газораспределительного комплекса	458 441	1 055 130
Налоги и иные обязательные платежи	180 916	176 279
Прочие расходы	166 513	478 701
ИТОГО по строке 2120 «Себестоимость продаж» отчета о финансовых результатах	3 359 603	3 197 137
Амортизация объектов основных средств	795	832
Затраты на оплату труда	5 073	3 887
Материальные затраты	675	812
Взносы в государственные внебюджетные фонды и прочие отчисления на социальные нужды	1 498	30
Иные коммерческие расходы	247	1 540
ИТОГО по строке 2210 «Коммерческие расходы» отчета о финансовых результатах	8 288	7 101
Амортизация объектов основных средств	50 637	42 541
Затраты на оплату труда управленческого персонала	399 209	368 614
Материальные затраты	102 600	102 437
Командировочные расходы	6 093	11 686
Налоги и иные обязательные платежи	11 620	12 348
Взносы в государственные внебюджетные фонды и прочие отчисления на социальные нужды	106 283	97 415
Иные управленческие расходы	65 105	52 031
ИТОГО по строке 2220 «Управленческие расходы» отчета о финансовых результатах	741 547	687 072

Доля управленческих расходов в составе расходов по обычным видам деятельности составляет:

в 2014 г. 18 %

в 2013 г. 18 %



ОАО «Газпром газораспределение Ростов-на-Дону»

Пояснения к бухгалтерскому балансу и отчету о финансовых результатах в годовой бухгалтерской отчетности за 2014 год.

38. Прочие доходы и расходы

тыс. руб.

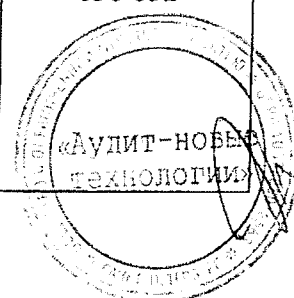
Наименование видов прочих доходов и расходов	2014 г.		2013 г.	
	Доходы	Расходы	Доходы	Расходы
Продажа основных средств	920	79	814	96
Предоставление во временное пользование за плату активов	4 282	1 703	4 205	1 542
Продажа иных активов	1 014	908	310	139
Изменение резерва по сомнительным долгам, всего	6 548	31 929	1 879	14 947
В том числе сумма восстановленного резерва по сомнительным долгам (при оплате задолженности)	6 548	-	1 879	-
Начисление оценочных обязательств	27	31 222	27 547	27 944
Услуги кредитных организаций		8 857		8 354
Расходы социального характера	X	13 352	X	29 570
Доходы и расходы от продажи дебиторской задолженности	4 064	4 064	6 557	6 557
Прочие	32 970	30 464	10 650	30 166
Итого прочие доходы/расходы	49 825	122 578	51 962	119 315

Доходы и расходы, связанные с начислением резерва по сомнительным долгам за 2014 и 2013 гг. соответственно, представлены в отчетности Общества свернуто, за исключением суммы восстановленного в течение отчетного года резерва по исполненным должниками обязательствам по задолженности, под которую ранее был создан резерв.

39. Прибыль на акцию

Базовая прибыль на акцию отражает часть прибыли отчетного года, причитающейся акционерам. Она рассчитана как отношение базовой прибыли за отчетный год к средневзвешенному количеству акций в обращении в течение отчетного года.

	Показатель	2014 г.	2013 г.	2012 г.
1.	Базовая прибыль за отчетный год, тыс. руб.	1 154 148	964 054	1 030 544
2.	Прибыль от применения специальной надбавки к тарифу на транспортировку природного газа, тыс. руб.	463 016	422 376	382 642
3.	Прибыль от применения тарифа на технологическое присоединение (подключение) к газораспределительным сетям, тыс. руб.	53 391	118 936	130 052



ОАО «Газпром газораспределение Ростов-на-Дону»

Пояснения к бухгалтерскому балансу и отчету о финансовых результатах в годовой бухгалтерской отчетности за 2014 год.

	Показатель	2014 г.	2013 г.	2012 г.
4.	Прибыль подлежащая распределению, тыс. руб. (стр. 1- стр. 2 – стр. 3)	637 741	422 742	517 850
5.	Средневзвешенное количество акций в обращении в течение отчетного года, тыс. акций	142	142	142
6.	Базовая прибыль на акцию, в тыс. руб.	4	3	4

В расчете базовой прибыли на акцию не участвуют суммы начисленной специальной надбавки к тарифу на транспортировку природного газа и поступления от платы за технологическое присоединение (подключение) к газораспределительным сетям.

Общество не производило в 2014 году дополнительную эмиссию акций. Общество также не имело ценных бумаг, условиями выпуска которых предусматривалась их конвертация в дополнительное количество акций, и не было какого-либо события, связанного с увеличением количества акций. Поэтому Общество не составляет расчетов разводненной прибыли на акцию.

40. Дочерние и зависимые общества

Общество не составляет сводную бухгалтерскую отчетность.

ОАО «Газпром газораспределение Ростов-на-Дону» не имеет дочерних обществ

Зависимые общества ОАО «Газпром газораспределение Ростов-на-Дону»

№ п/п	Наименование и организационно-правовая форма	Доля участия на 31.12.2014 г., %	Доля участия на 31.12.2013 г., %	Место нахождения	Основной вид деятельности	Чистые активы на 31.12.2014 г., тыс. руб.	Чистая прибыль за 2014 год, тыс. руб.	Доходы от участия за 2013 год, тыс. руб.
1	ОАО «Шахтымежрайгаз»	29	29	Ростовская область, г. Шахты, переулок Гоменский 1-	Аренда прочих машин и оборудования научного и промышленного назначения	149 912	6 700	382

В течение 2014 года изменения долей участия Общества не было.



41. Информация о связанных сторонах

Операции с организациями Группы Газпром¹

Общество контролируется открытым акционерным обществом «Газпром» и входит в Группу Газпром, состоящую из ОАО «Газпром» и его дочерних обществ.

В отчетном году Общество осуществляло операции по оказанию услуг следующим организациям Группы Газпром:

Наименование и организационно-правовая форма связанной стороны	Характер операции	Выручка от продаж (без НДС, акцизов и экспортных пошлин)		
		2014 г.	2013 г.	2012 г.
ОАО «ОГК-2»	Транспортировка природного газа по низким сетям	371381	323 263	253 687
Прочие	Транспортировка природного газа по низким сетям, продажа других работ (услуг)	12370	22 546	17 255
Всего		383751	345 809	270 942

тыс. руб.

В отчетном году Обществу предоставили имущество в аренду, продали материалы, оборудование следующие организации Группы Газпром:

Наименование и организационно-правовая форма связанной стороны	Стоимость полученных товаров, работ, услуг (без НДС)		
	2014 г.	2013 г.	2012 г.
ОАО «Газпром газораспределение»	250165	210 648	247 912
Прочие	-	-	-
Всего	250165	210 648	247 912

тыс. руб.

Расчеты с организациями Группы Газпром осуществляются в рублях.

Цены на услуги по транспортировке газа по сетям низкого давления для организаций Группы «Газпром» устанавливались в соответствии с приказом Федеральной службы по тарифам России.

¹ Перечень организаций, формирующих Группу Газпром, приведен в Приложении.



ОАО «Газпром газораспределение Ростов-на-Дону»

Пояснения к бухгалтерскому балансу и отчету о финансовых результатах в годовой бухгалтерской отчетности за 2014 год.

Задолженность Общества по расчетам с организациями Группы Газпром составила:

тыс. руб.

Наименование и организационно-правовая форма связанной стороны	Кредиторская задолженность (стр. 1520)		
	на 31.12.14 г.	на 31.12.13 г.	на 31.12.12 г.
ОАО «Газпром газораспределение»	24706	22 274	20 578
Прочие	2	4 200	2 389
Всего	24708	26 474	22 967

У Общества отсутствуют долгосрочные обязательства по расчетам с организациями Группы Газпром.

тыс.руб.

Наименование и организационно-правовая форма связанной стороны	Краткосрочная дебиторская задолженность		
	на 31.12.14 г.	на 31.12.13 г.	на 31.12.12 г.
ОАО «Газпром газораспределение»	90	-	2 124
ООО «Газпром трансгаз Краснодар»	2236	2 109	1 644
ОАО ОГК-2	15898		
Прочие	0	1 732	5 369
Всего	18224	3 841	9 137



ОАО «Газпром газораспределение Ростов-на-Дону»

Пояснения к бухгалтерскому балансу и отчету о финансовых результатах в годовой бухгалтерской отчетности за 2014 год.


Информация о денежных потоках организации с обществами Группы Газпром.

тыс. руб.

№	Название строки	За отчетный период	Из графы 3, в том числе по внутренне-групповым обществам	Из графы 3, в том числе по основному, дочерним и зависимым обществам	За аналогичный период предыдущего года	Из графы 6, в том числе по внутренне-групповым обществам	Из графы 6, в том числе по основному, дочерним и зависимым обществам
I	2	3	4	5	6	7	8
4110	Поступления - всего	6 036 164	370 605	239 301	5 071 317	371 291	58824
4111	от продажи продукции, товаров, работ и услуг	5 548 612	369 556	222 251	4 554 551	339 090	50192
4112	арендные платежи, лицензионные платежи, роялти, комиссионные и иные аналогичные платежи	5 324	899	-	10 543	6 120	-
4119	прочие поступления:						
4131	от продажи иного имущества	482 228	150	-	506 223	26 081	8632
4133	авансы, полученные от покупателей, заказчиков	5 118	-	-	6 867	-	-
4135	косвенные налоги по текущей деятельности	199 265	-	-	123 498	3 559	-
4159	прочие поступления	250 449	-	-	340 826	-	-
4120	Платежи - всего	27 396	150	17050	35 032	22 522	8632
4121	поставщикам (подрядчикам) за сырье, материалы, работы, услуги	(4 252 808)	(248 232)	(127 525)	(3 401 895)	(215 659)	(2241)
4122	в связи с оплатой труда работников	(2 158 929)	(248 232)	(127 525)	(1 454 020)	(215 659)	(2241)
4123	на выплату процентов по долговым обязательствам	(889 552)	-	-	(838 642)	-	-
4124	на оплату налога на прибыль организаций	(230 333)	-	-	(209 019)	-	-
4129	прочие платежи:	(217 000)	-	-	(220 312)	-	-
4142	отчисления в гос. внебюджетные фонды	(756 994)	-	-	(679 902)	-	-
4144	прочие налоги (кроме налога на прибыль организаций и косвенных налогов)	(276 984)	-	-	(262 283)	-	-
4145	на выдачу авансов	(320 350)	-	-	(296 180)	-	-
4199	прочие выплаты	(35 450)	-	-	(45 779)	-	-
4100	Сальдо денежных потоков от текущих операций	(124 210)	-	-	(75 660)	-	-
4210	Поступления - всего	1 783 356	122 373	111 776	1 669 422	155 632	56583
4211	от продажи внеоборотных активов (кроме финансовых вложений)	227 088	840	348	170 464	3 046	309
4213	от возврата выд. займов, от продажи долг. ценных бумаг (прав треб. ден. средств другим лицам)	1 760	840	-	3 860	3 046	-
4214	ден. средств другим лицам	200 693	-	-	140 104	-	-
4214	дивиденды, проценты по финансовым вложениям и аналог.	24 635	-	348	26 500	-	309
4220	поступления от участия в др. орг-ях						
4220	Платежи - всего	(1 928 643)	-	-	(2 237 035)	(1 744)	-
4221	в связи с приобретением, созданием, модернизацией, реконструкцией и подготовкой к использованию внеоборотных активов	(1 382 787)	-	-	(1 680 052)	(1 744)	-
4223	в связи с приобретением долговых ценных бумаг (прав треб. ден. средств к др. лицам), предост. займов др. лицам	(206 116)	-	-	(181 550)	-	-
4224	процентов по долговым обязательствам, включаемым в стоимость инвестиционного актива	(91 155)	-	-	(74 089)	-	-
4229	прочие платежи	(248 585)	-	-	(301 344)	-	-

ОАО «Газпром газораспределение Ростов-на-Дону»
Пояснения к бухгалтерскому балансу и отчету о финансовых результатах в головной бухгалтерской отчетности за 2014 год.

№	Название строки	За отчетный период	Из графы 3, в том числе по внутреннегрупповым обществам	Из графы 3, в том числе по основному, дочерним и зависимым обществам	За аналогичный период предыдущего года	Из графы 6, в том числе по внутреннегрупповым обществам	Из графы 6, в том числе по основному, дочерним и зависимым обществам
4246	косвенные налоги по инвестиционной деятельности	(248 585)	-	-	(301 344)	-	-
4249	на прочие выплаты		-	-	-	-	-
4200	Сальдо денежных потоков от инвестиционных операций	(1 701 555)	840	348	(2 066 571)	1 302	309
4301	Денежные потоки от финансовых операций						
4310	Поступления - всего						
4311	получение кредитов и займов	758 754	-	-	1 002 591	-	-
4320	Платежи - всего	758 754	-	-	1 002 591	-	-
4322	на уплату дивидендов и иных платежей по распределению прибыли в пользу собственников (участников)	(705 017)	-	-	(603 721)	-	-
4323	в связи с погашением (выкупом) векселей и других долговых ценных бумаг, возврат кредитов и займов	(17)	-	-	(134)	-	-
4300	Сальдо денежных потоков от финансовых операций	(705 000)	-	-	(603 587)	-	-
4400	Сальдо денежных потоков за отчетный период	53 737	-	-	398 870	-	-
4450	Остаток денежных средств и денежных эквивалентов на начало отчетного периода	135 538	123 213	112 124	1 721	156 934	56892
		123 516	-	-	121 795	-	-
4500	Остаток денежных средств и денежных эквивалентов на конец отчетного периода	259 034	-	-	123 516	-	-



ОАО «Газпром газораспределение Ростов-на-Дону»

Пояснения к бухгалтерскому балансу и отчету о финансовых результатах в годовой бухгалтерской отчетности за 2014 год.

Операции с прочими связанными сторонами


	Наименование и организационно-правовая форма	Характер отношений
1	ОАО «Шахтымежрайгаз»	контроль
2	ОАО «Азовмежрайгаз»	Значительное влияние
3	ОАО «Волгодонскмежрайгаз»	Значительное влияние
4	ОАО «Новочеркасскгоргаз»	Значительное влияние
5	ОАО «Ростовгоргаз»	Значительное влияние
6	ОАО «Газпром газораспределение Элиста»	Значительное влияние
7	ОАО «Таганрогмежрайгаз»	Значительное влияние
8	ООО "Газпром межрегионгаз Ростов-на-Дону"	Значительное влияние

тыс. руб.

Наименование и организационно-правовая форма	Выручка от продаж (без НДС, акцизов и экспортных пошлин)	
	2014 г.	2013 г.
ОАО «Азовмежрайгаз»	1724	3 911
ОАО «Волгодонскмежрайгаз»	893	1 845
ОАО «Ростовгоргаз»	2252	2 132
ОАО «Новочеркасскгоргаз»	4351	4 242
ОАО «Таганрогмежрайгаз»	1789	1 563
ОАО «Шахтымежрайгаз»	6416	551
ОАО «Газпром газораспределение Элиста»	2748	2 559
ООО "Газпром межрегионгаз Ростов-на-Дону"	2445126	2 115 634
Итого:	2465299	2 132 437

тыс. руб.

Наименование и организационно-правовая форма	Стоимость полученных товаров, работ, услуг (без НДС)	
	2014 г.	2013 г.
ОАО «Азовмежрайгаз»	139895	139 849
ОАО «Волгодонскмежрайгаз»	152408	143 892
ОАО «Ростовгоргаз»	368572	347 319
ОАО «Новочеркасскгоргаз»	145881	153 191
ОАО «Таганрогмежрайгаз»	292149	274 707
ОАО «Шахтымежрайгаз»	133119	131 122
ООО "Газпром межрегионгаз Ростов-на-Дону"	114428	107 553
Итого:	1346452	1 297 633



ОАО «Газпром газораспределение Ростов-на-Дону»

Пояснения к бухгалтерскому балансу и отчету о финансовых результатах в годовой бухгалтерской отчетности за 2014 год.

Общество по расчетам с прочими связанными сторонами долгосрочной дебиторской и кредиторской задолженности не имеет.

тыс. руб.

Наименование и организационно-правовая форма связанной стороны	Краткосрочная дебиторская задолженность (стр. 1235)		
	на 31.12.14 г.	на 31.12.13 г.	на 31.12.12 г.
ОАО «Азовмежрайгаз»	4410	818	134
ОАО «Волгодонскмежрайгаз»	348	6 727	146
ОАО «Ростовгоргаз»	11048	3 123	803
ОАО «Новочеркасскгоргаз»	9997	13 984	6267
ОАО «Таганрогмежрайгаз»	2045	644	4 996
ОАО «Шахтымежрайгаз»	5659	10 338	128
ОАО «Газпром газораспределение Элиста»	18812	16 165	836
ООО "Газпром межрегионгаз Ростов-на-Дону"	219748	43	117 359
Всего	272067	51 842	130 669

тыс. руб.

Наименование и организационно-правовая форма связанной стороны	Кредиторская задолженность (стр. 1520)		
	на 31.12.14 г.	на 31.12.13 г.	на 31.12.12 г.
ОАО «Азовмежрайгаз»	8019	9 192	11 806
ОАО «Волгодонскмежрайгаз»	288	6 923	9 791
ОАО «Ростовгоргаз»			30 502
ОАО «Новочеркасскгоргаз»	9450	10 201	5
ОАО «Таганрогмежрайгаз»	9956	10 146	4
ОАО «Шахтымежрайгаз»	9344	8 308	173
ООО "Газпром межрегионгаз Ростов-на-Дону"	5770	9 643	10 902
Всего	42827	54 413	63 183



ОАО «Газпром газораспределение Ростов-на-Дону»

Пояснения к бухгалтерскому балансу и отчету о финансовых результатах в годовой бухгалтерской отчетности за 2014 год.

Задолженность крупнейших связанных сторон по займам, полученным ими, составила:

Наименование и организационно-правовая форма связанной стороны	Займы, предоставленные организациям на срок более 12 месяцев (стр. 1174)			Займы, предоставленные на срок менее 12 мес. (стр. 1241)		
	на 31.12.14 г.	на 31.12.13 г.	на 31.12.12 г.	на 31.12.14 г.	на 31.12.13 г.	на 31.12.12 г.
ОАО «Газпром газораспределение Элиста»	75 846	-	-	-	-	-
Всего	75 846	-	-	-	-	-

тыс. руб.

Сумма процентов, начисленных по займу, выданному Обществом ОАО «Газпром газораспределение Элиста» в 2014г. составила 6 282 тыс. руб. по ставке 8,25%

Задолженность Общества по займам, полученным от ОАО «Газпромбанк», без учета задолженности по начисленным процентам, составила:

Наименование и организационно-правовая форма связанной стороны	Займы и кредиты (стр. 1410)			Займы и кредиты (стр. 1510)		
	на 31.12.14 г.	на 31.12.13 г.	на 31.12.12 г.	на 31.12.14 г.	на 31.12.13 г.	на 31.12.12 г.
ОАО «Газпромбанк»	377 366	832 366	1 026 021	455 000	205 000	461 000
Всего	377 366	832 366	1 026 021	455 000	205 000	461 000

тыс. руб.

Общая сумма займов, полученных от ОАО «Газпромбанк», составила:


в 2014 г. 0 тыс. руб.
в 2013 г. 11 345 тыс. руб.
в 2012 г. 536 021 тыс. руб.

Общая сумма погашенных займов (без учета начисленных процентов) составила:

в 2014 г. 205 000 тыс. руб.
в 2013 г. 461 000 тыс. руб.
в 2012 г. 145 000 тыс. руб.

Сумма процентов, начисленных по займам, полученным Обществом от организаций Группы Газпром в 2014, 2013 и 2012 гг. составила 85 662 тыс.руб., 145 960 тыс. руб. и 134 913 тыс. руб. соответственно.

Общество привлекало займы от ОАО «Газпромбанк» в 2013–2012 гг. по ставкам от 9,8% до 11,0%.



Информация о потоках денежных средств с прочими связанными сторонами:

	тыс. руб.	
	2014 г.	2013 г.
Поступило денежных средств, в том числе:	2714178	2 638 485
по текущей деятельности	2683759	2 638 485
по финансовой деятельности	-	-
по инвестиционной деятельности	30419	-
Направлено денежных средств, в том числе:	1681245	597 690
по текущей деятельности	1583199	596 631
по финансовой деятельности	-	-
по инвестиционной деятельности	98046	1 059

42. Вознаграждение основному управленческому персоналу

Основной управленческий персонал Общества представлен в лице генерального директора, заместителя генерального директора по капитальному строительству и инвестициям, заместителя генерального директора – главного инженера, заместителя генерального директора по экономике и финансам, заместителя генерального директора по общим вопросам, заместителя генерального директора по работе с ГРО и органами государственной власти, главного бухгалтера, председателя совета директоров, членов совета директоров, членов ревизионной комиссии.

Вознаграждение генеральному директору, председателю совета директоров, членам совета директоров, членам ревизионной комиссии утверждается Советом директоров Общества. Вознаграждение остальных представителей основного управленческого персонала устанавливается Трудовым договором.

Краткосрочные вознаграждения сформированы показателями оплаты труда за отчетный период, начисленных на нее налогов и иных обязательных платежей в соответствующие бюджеты и внебюджетные фонды, ежегодного оплачиваемого отпуска за работу в отчетном периоде.

В составе долгосрочных вознаграждений представлены произведенные в отчетном периоде выплаты всем представителям основного управленческого персонала вне зависимости от сроков достижения пенсионного возраста.

		тыс. руб.		
		2014 г.	2013 г.	2012 г.
1	Сумма вознаграждения, выплачиваемого основному управленческому персоналу, в совокупности, в том числе по видам выплат:	20 085	16253	24026
2	а) краткосрочные вознаграждения, в том числе:	19 165	13754	18811
	- выплаты членам совета директоров, членам ревизионной комиссии	100	100	100
	- выплаты прочему основному управленческому персоналу	19 065	13654	18711
3	б) долгосрочные вознаграждения,	920	2499	5215

ОАО «Газпром газораспределение Ростов-на-Дону»

Пояснения к бухгалтерскому балансу и отчету о финансовых результатах в годовой бухгалтерской отчетности за 2014 год.

	в том числе: вознаграждения по окончании трудовой деятельности (платежи (вносы) организации по договорам добровольного страхования (и договорам негосударственного пенсионного обеспечения) и иные платежи, обеспечивающие выплаты пенсий и другие социальные гарантии основному управленческому персоналу по окончании ими трудовой деятельности);			
4	Сумма займов, предоставленных основному управленческому персоналу	-	2000	-

43. Оценочные обязательства, условные обязательства и условные активы

Оценочные обязательства

Информация об оценочных обязательствах приведена в разделе 7 табличной формы пояснений к бухгалтерскому балансу и отчету о финансовых результатах. Суммы по графе «Начислено» включают величину созданных оценочных обязательств – 131 121 тыс. руб.


Условные обязательства

Общество не имеет информации о других условных фактах хозяйственной деятельности, кроме указанных ниже, на конец отчетного периода.

По состоянию на 31 декабря 2014 г. Обществом выданы кредиторам третьих лиц поручительства, сроки исполнения по которым еще не наступили, на общую сумму 160 104 тыс. руб. Руководство Общества не ожидает возникновения каких-либо существенных обязательств в связи с этими поручительствами.

Обществом выданы следующие обеспечения в форме поручительств третьим лицам по обязательствам других организаций:

Наименование показателя	на 31.12.14 г.	на 31.12.13 г	на 31.12.12 г.
Характер обязательства, по которому выдано поручительство	Солидарная ответственность	Солидарная ответственность	-
Наименование организации, по обязательствам которой выдано поручительство	ОАО "Газпром газораспределение Элиста"	ОАО "Газпром газораспределение Элиста"	-
Срок действия поручительства	до марта 2018 г.	до марта 2016 г.	-
Сумма поручительства, тыс. руб.	160 104	201 258	



44. Риски хозяйственной деятельности

Управление рисками Общества осуществляется в рамках единой корпоративной системы и определяется как непрерывный циклический процесс принятия и выполнения управленческих решений, состоящий из идентификации, оценки и измерения рисков, реагирования на риски, контроля эффективности, планирования деятельности по управлению и мониторингу рисков, встроенный в общий процесс управления, направленный на оптимизацию величины рисков в соответствии с интересами Общества и распространяющийся на все области его практической деятельности.

Информация о характеристике положения Общества в отрасли, в том числе тенденциях развития соответствующего сегмента рынка, степени адаптации Общества к условиям рынка, основных приоритетных направлениях деятельности Общества с описанием перспектив развития, а также ключевая информация о факторах риска, связанных с деятельностью Общества приводится на официальном сайте Общества.

45. Информация об инновациях и модернизации производства

Информация о нематериальных активах, созданных и приобретенных Обществом, о движении основных средств, а также расходах, осуществляемых Обществом в рамках инновации и модернизации производства, в случае ее существенности приводится в соответствующих разделах настоящих пояснений к бухгалтерской отчетности Общества.

46. События после отчетной даты

Величина годового дивиденда, приходящегося на одну акцию, будет утверждена Общим собранием акционеров Общества во втором квартале 2015 года. После утверждения годовые дивиденды, подлежащие выплате акционерам, будут отражены в отчетности за 2015 г.


Генеральный директор

Узденов Али Муссаевич

Главный бухгалтер


Джелаухова Ксения Георгиевна

«09» февраля 2015г.



Перечень организаций, формирующих Группу Газпром


1	ОАО	Газпром
2	ОАО	Востокгазпром
3	ОАО	Газпром автоматизация
4	ООО	Газпром авиа
5	ООО	Газпром ВНИИГаз
6	ООО	Газпром газнадзор
7	ООО	Газпром газобезопасность
8	ООО	Газпром геологоразведка
9	ООО	Газпром добыча Астрахань
10	ООО	Газпром добыча Краснодар
11	ООО	Газпром добыча Надым
12	ООО	Газпром добыча Ноябрьск
13	ООО	Газпром добыча Оренбург
14	ООО	Газпром добыча Уренгой
15	ООО	Газпром добыча шельф Южно-Сахалинск
16	ООО	Газпром добыча Ямбург
17	ООО	Газпром инвест Восток
18	ООО	Газпром инвест
19	ЗАО	Газпром инвест Юг
20	ООО	Газпром инвестхолдинг
21	ООО	Газпром информ
22	ООО	Газпром комплектация
23	ООО	Газпром межрегионгаз
24	ОАО	Газпром нефть
25	ООО	Газпром переработка
26	ООО	Газпром подземремонт Оренбург
27	ООО	Газпром подземремонт Уренгой
28	ООО	Газпром ПХГ
29	ООО	Газпром связь
30	ООО	Газпром сжиженный газ
31	ООО	Газпром торгсервис
32	ООО	Газпром трансгаз Волгоград
33	ООО	Газпром трансгаз Екатеринбург
34	ООО	Газпром трансгаз Казань
35	ООО	Газпром трансгаз Краснодар
36	ООО	Газпром трансгаз Махачкала
37	ООО	Газпром трансгаз Москва
38	ООО	Газпром трансгаз Нижний Новгород



ОАО «Газпром газораспределение Ростов-на-Дону»

Пояснения к бухгалтерскому балансу и отчету о финансовых результатах в годовой бухгалтерской отчетности за 2014 год.

39	ООО	Газпром трансгаз Самара
40	ООО	Газпром трансгаз Санкт-Петербург
41	ООО	Газпром трансгаз Саратов
42	ООО	Газпром трансгаз Ставрополь
43	ООО	Газпром трансгаз Сургут
44	ООО	Газпром трансгаз Томск
45	ООО	Газпром трансгаз Уфа
46	ООО	Газпром трансгаз Ухта
47	ООО	Газпром трансгаз Чайковский
48	ООО	Газпром трансгаз Югорск
49	ООО	Газпром центрремонт
50	ООО	Газпром экспо
51	ООО	Газпром экспорт
52	ООО	Газпром энерго
53	ООО	Газпромтранс
54	ОАО	Газпромтрубинвест
55	ООО	Газпром флот
56	ОАО	Газпром газораспределение
57	ОАО	Газэнергосервис
58	ООО	Газпром георесурс
59	ОАО	Дальтрансгаз
60	ОАО	Красноярскагазпром
61	ОАО	Мосэнерго
62	ООО	Новоуренгойский ГХК
63	ОАО	Газпром трансгаз Беларусь
64	ОАО	ОГК-2
65	ООО	Газпром геотехнологии
66	ЗАО	Пургаз
67	ОАО	Регионгазхолдинг
68	ЗАО	Росшельф
69	ЗАО	Газпром инвест РГК
70	ОАО	Газпром нефтехим Салават
71	ОАО	СеверНефтегазпром
72	ОАО	Спецгазавтотранс
73	ОАО	ТГК-1
74	ООО	ТюменНИИгипрогаз
75	ОАО	Центргаз
76	ОАО	Центрэнергогаз
77	ЗАО	Ямалгазинвест
78	ОАО	Газпром газэнергосеть
79	ООО	Газпром межрегионгаз Москва



ОАО «Газпром газораспределение Ростов-на-Дону»
 Пояснения к бухгалтерскому балансу и отчету о финансовых результатах в годовой бухгалтерской отчетности за
 2014 год.

80	ОАО	Газпром межрегионгаз Нижний Новгород
81	ЗАО	Газпром межрегионгаз Санкт-Петербург
82	ОАО	Газпром газораспределение Ростов-на-Дону
83	ОАО	Межрегионэнергосбыт
84	ОАО	Гипроспецгаз
85	ЗАО	Газпром ЮРГМ Трейдинг
86	ЗАО	Газпром ЮРГМ Девелопмент
87	ООО	Газпром Ресурс Нортгаз
88	ООО	Газпром ресурс Пургаз
89	ООО	Газпром социнвест
90	ОАО	Камчатгазпром
91	ОАО	Сибирские газовые сети
92	ОАО	МОЭК
93	ЗАО	Газпром Армения
94	ОАО	Газпром газораспределение Север
95	ООО	Газпром инвестипроект
96	ООО	Газпром энергохолдинг
97	ООО	Факторинг-Финанс
98	ОАО	Центрэнергохолдинг
99	ООО	Газпром капитал

