

АУДИТОРСКОЕ ЗАКЛЮЧЕНИЕ

**О бухгалтерской (финансовой)
отчетности**

**ПАО «Газпром газораспределение
Ростов-на-Дону»**

за 2015 год

Аудиторское заключение

Акционерам, руководству ПАО «Газпром газораспределение Ростов-на-Дону»

АУДИРУЕМОЕ ЛИЦО

Наименование:

Публичное акционерное общество «Газпром газораспределение Ростов-на-Дону»
(далее – ПАО «Газпром газораспределение Ростов-на-Дону»)

Государственная регистрация:

Зарегистрировано Городской регистрационной палатой г. Ростов-на-Дону 02 марта 1994 г. за № 445-РП. Внесено в Единый государственный реестр юридических лиц Инспекцией Министерства Российской Федерации по налогам и сборам по Кировскому району г. Ростов-на-Дону 19 августа 2002 г. за основным государственным регистрационным номером 1026103159785

Место нахождения:

Российская Федерация, 344022, г. Ростов-на-Дону, пр. Кировский 40а

АУДИТОР

Наименование:

Общество с ограниченной ответственностью «Аудит – новые технологии»
(ООО «Аудит-НТ»)

Государственная регистрация:

Зарегистрировано Инспекцией Министерства Российской Федерации по налогам и сборам № 28 по Юго-Западному административному округу г. Москвы 24 марта 2003 г., свидетельство серия 77 № 007883379. Внесено в Единый государственный реестр юридических лиц за основным государственным регистрационным номером 1037728012563

Место нахождения:

Российская Федерация, 195027, город Санкт-Петербург, улица Синявинская, дом 3, корпус 2

Членство в саморегулируемой организации аудиторов:

Корпоративный член саморегулируемой организации аудиторов Саморегулируемая организация аудиторов Некоммерческое партнерство «Аудиторская Ассоциация Содружество», включено в Реестр аудиторов и аудиторских организаций указанной саморегулируемой организации аудиторов 16 июля 2012 г. за основным регистрационным номером (ОРНЗ) 11206022602

Мы провели аудит прилагаемой бухгалтерской (финансовой) отчетности ПАО «Газпром газораспределение Ростов-на-Дону», состоящей из:

- бухгалтерского баланса по состоянию на 31 декабря 2015 г.;
- отчета о финансовых результатах за 2015 год;
- отчета об изменениях капитала за 2015 год;
- отчета о движении денежных средств за 2015 год;
- пояснений к бухгалтерскому балансу и отчету о финансовых результатах.

ОТВЕТСТВЕННОСТЬ АУДИРУЕМОГО ЛИЦА ЗА БУХГАЛТЕРСКУЮ (ФИНАНСОВУЮ) ОТЧЕТНОСТЬ

Руководство ПАО «Газпром газораспределение Ростов-на-Дону» несет ответственность за составление и достоверность указанной бухгалтерской (финансовой) отчетности в соответствии с российскими правилами составления бухгалтерской (финансовой) отчетности и за систему внутреннего контроля, необходимую для составления бухгалтерской (финансовой) отчетности, не содержащей существенных искажений вследствие недобросовестных действий или ошибок.

ОТВЕТСТВЕННОСТЬ АУДИТОРА

Наша ответственность заключается в выражении мнения о достоверности бухгалтерской (финансовой) отчетности на основе проведенного нами аудита.

Мы проводили аудит в соответствии с федеральными стандартами аудиторской деятельности. Данные стандарты требуют соблюдения применимых этических норм, а также планирования и проведения аудита таким образом, чтобы получить достаточную уверенность в том, что бухгалтерская (финансовая) отчетность не содержит существенных искажений.

Аудит включал проведение аудиторских процедур, направленных на получение аудиторских доказательств, подтверждающих числовые показатели в бухгалтерской (финансовой) отчетности и раскрытие в ней информации. Выбор аудиторских процедур является предметом нашего суждения, которое основывается на оценке риска существенных искажений, допущенных вследствие недобросовестных действий или ошибок.

В процессе оценки данного риска нами рассмотрена система внутреннего контроля, обеспечивающая составление и достоверность бухгалтерской (финансовой) отчетности, с целью выбора соответствующих аудиторских процедур, но не с целью выражения мнения об эффективности системы внутреннего контроля.


Аудит также включал оценку надлежащего характера применяемой учетной политики и обоснованности оценочных показателей, полученных руководством ПАО «Газпром газораспределение Ростов-на-Дону», а также оценку представления бухгалтерской (финансовой) отчетности в целом.

Мы полагаем, что полученные в ходе аудита аудиторские доказательства дают достаточные основания для выражения мнения о достоверности бухгалтерской (финансовой) отчетности.

МНЕНИЕ

По нашему мнению, бухгалтерская (финансовая) отчетность отражает достоверно во всех существенных отношениях финансовое положение ПАО «Газпром газораспределение Ростов-на-Дону» по состоянию на 31 декабря 2015 года, финансовые результаты его деятельности и движение денежных средств за 2015 год в соответствии с российскими правилами составления бухгалтерской (финансовой) отчетности.

Руководитель обособленного
подразделения в г. Ростов-на-Дону
Первого филиала в г. Волгоград
«ВолгоградАудит-НТ-1»
ООО «Аудит – НТ»



Д.В. Ховарь


«25» Февраль 2016 г.

Бухгалтерский баланс

на 31 декабря 2015 года

	Форма по ОКУД	Коды 0710001
	Дата (число, месяц, год)	31 / 12 / 2015
Организация: ПАО "Газпром газораспределение Ростов-на-Дону"	по ОКПО	03298046
Идентификационный номер налогоплательщика	ИНН	6163000368
Вид экономической деятельности: Распределение газообразного топлива	по ОКВЭД	40.20.2
Организационно-правовая форма / форма собственности Публичное акционерное общество/Иная смешанная российская собственность	по ОКОПФ/ОКФС	12247/49
Единица измерения: тыс.руб.	по ОКЕИ	384
Местонахождение (адрес): 344022, г. Ростов-на-Дону, пр. Кировский, д. 40а		

Пояснения	Наименование показателя	Код строки	На 31.12.2015г.	На 31.12.2014г.	На 31.12.2013г.
АКТИВ					
I. ВНЕОБОРОТНЫЕ АКТИВЫ					
1.1, 1.2, 1.3	Нематериальные активы, в т.ч.	1110	822	1 243	1 641
	права на объекты интеллектуальной собственности	1111	770	1 184	1 597
	деловая репутация	1112	-	-	-
	прочие	1119	52	59	44
1.4	Результаты исследований и разработок	1120	-	-	-
	Нематериальные поисковые активы	1130	-	-	-
	Материальные поисковые активы	1140	-	-	-
2; П-8	Основные средства, в т.ч.	1150	12 314 189	11 673 567	10 622 372
2.1; П-24	Объекты основных средств, в т.ч.	1151	10 714 829	10 001 826	8 364 168
	земельные участки и объекты природопользования	1152	8 435	8 345	8 345
	здания, сооружения, машины и оборудование	1153	10 525 575	9 802 982	8 191 440
2.2; П-25	Незавершенные капитальные вложения	1154	1 599 360	1 671 741	2 258 204
	Доходные вложения в материальные ценности	1160	-	-	-
3; П-9; 26	Финансовые вложения, в т.ч.	1170	80 732	96 619	19 634
	инвестиции в дочерние общества	1171	-	-	-
	инвестиции в зависимые общества	1172	3	3	3
	инвестиции в другие организации	1173	22	22	22
	займы, предоставленные организациям на срок более 12 месяцев	1174	80 707	96 594	19 609
П-36	Отложенные налоговые активы	1180	29 192	23 061	20 795
П-10; П-28	Прочие внеоборотные активы, в т.ч.	1190	23 979	33 227	17 922
	налог на добавленную стоимость по приобретенным ценностям	1192	-	-	-
	Итого по разделу I	1100	12 448 914	11 827 717	10 882 364



Пояснения	Наименование показателя	Код строки	На 31.12.2015г.	На 31.12.2014г.	На 31.12.2013г.
АКТИВ					
II. ОБОРОТНЫЕ АКТИВЫ					
4.1; П-11;27	Запасы, в т.ч.	1210	469 009	501 305	486 230
	сырье, материалы и другие аналогичные ценности	1211	366 365	392 259	396 643
	затраты в незавершенном производстве	1213	-	-	-
	готовая продукция и товары для перепродажи	1214	102 644	109 046	89 587
	товары отгруженные	1215	-	-	-
П-29	Налог на добавленную стоимость по приобретенным ценностям	1220	8 316	142 107	358 536
5.1, 5.2; П-14;30	Дебиторская задолженность, в т.ч.	1230	812 766	612 856	420 024
	Дебиторская задолженность (платежи по которой ожидаются более чем через 12 месяцев после отчетной даты), в т.ч.	1231	-	-	-
	покупатели и заказчики	1232	-	-	-
	авансы выданные	1233	-	-	-
	прочие дебиторы	1234	-	-	-
	Дебиторская задолженность (платежи по которой ожидаются в течение 12 месяцев после отчетной даты), в т.ч.	1235	812 766	612 856	420 024
	покупатели и заказчики	1236	720 345	531 253	344 174
	задолженность участников (учредителей) по взносам в уставный капитал	1237	-	-	-
	авансы выданные	1238	65 209	41 831	54 019
	прочие дебиторы	1239	27 212	39 772	21 831
3; П-31	Финансовые вложения (за исключением денежных эквивалентов), в т.ч.	1240	115 677	100 034	176 014
	займы, предоставленные на срок менее 12 мес.	1241	15 677	8 034	9 014
П-15;35	Денежные средства и денежные эквиваленты, в т.ч.	1250	568 928	259 054	123 516
	касса	1251	1 239	921	862
	расчетные счета	1252	567 538	257 045	122 554
	валютные счета	1253	-	-	-
	прочие денежные средства и их эквиваленты	1259	151	1 088	100
	Прочие оборотные активы	1260	2 187	4	194
	Итого по разделу II	1200	1 976 883	1 615 360	1 564 514
	БАЛАНС	1600	14 425 797	13 443 077	12 246 878



Пояснения	Наименование показателя	Код строки	На 31.12.2015г.	На 31.12.2014г.	На 31.12.2013г.
ПАССИВ					
III. КАПИТАЛ И РЕЗЕРВЫ					
П-16;32	Уставный капитал (складочный капитал, уставной фонд, вклады товарищей)	1310	284 216	284 216	284 216
	Собственные акции, выкупленные у акционеров	1320	-	-	-
	Переоценка внеоборотных активов	1340	2 038 574	2 046 417	2 078 070
	Добавочный капитал (без переоценки)	1350	-	-	-
П-16;32	Резервный капитал	1360	14 211	14 211	14 211
П-32	Нераспределенная прибыль (непокрытый убыток)	1370	8 250 822	7 167 410	5 981 609
	Фонд социальной сферы государственной	1380	-	-	-
	Итого по разделу III	1300	10 587 823	9 512 254	8 358 106
IV. ДОЛГОСРОЧНЫЕ ОБЯЗАТЕЛЬСТВА					
П-17;34	Заемные средства, в т.ч.	1410	1 601 431	2 269 366	2 265 612
	кредиты банков, подлежащие погашению более чем через 12 месяцев после отчетной даты	1411	1 601 431	2 269 366	2 265 612
	займы, подлежащие погашению более чем через 12 месяцев после отчетной даты	1412	-	-	-
П-19	Отложенные налоговые обязательства	1420	337 345	239 259	161 890
	Оценочные обязательства	1430	-	-	-
П-33	Прочие обязательства, в т.ч.	1450	26 259	49 968	78 587
	векселя к уплате	1451	-	-	-
	задолженность по инвестиционному взносу	1452	-	-	-
	Итого по разделу IV	1400	1 965 035	2 558 593	2 506 089
V. КРАТКОСРОЧНЫЕ ОБЯЗАТЕЛЬСТВА					
П-17;34	Заемные средства, в т.ч.	1510	1 103 613	755 281	705 409
	кредиты банков, подлежащие погашению в течение 12 месяцев после отчетной даты	1511	298 247	-	-
	займы, подлежащие погашению в течение 12 месяцев после отчетной даты	1512	-	-	-
	текущая часть долгосрочных кредитов и займов	1513	805 366	755 281	705 409
5.3, 5.4, П-37	Кредиторская задолженность, в т.ч.	1520	651 346	528 111	616 805
	поставщики и подрядчики	1521	149 490	138 876	206 123
	задолженность перед персоналом организации	1522	501	4 219	6 722
	задолженность перед государственными внебюджетными фондами	1523	4 930	8 236	3 202
	задолженность по налогам и сборам	1524	125 096	147 515	242 328
	прочие кредиторы, в т.ч.	1525	371 329	228 243	157 389
	векселя к уплате	1526	-	-	-
	авансы полученные	1527	292 443	199 265	123 498
	другие расчеты	1528	78 886	28 978	33 891
	задолженность перед участниками (учредителями) по выплате доходов	1529	-	1 022	1 041
	Доходы будущих периодов	1530	14 264	10 830	11 350
7, П-18;44	Оценочные обязательства	1540	103 716	78 008	49 119
	Прочие обязательства	1550	-	-	-
	Итого по разделу V	1500	1 872 939	1 372 230	1 382 683
	БАЛАНС	1700	14 425 797	13 443 077	12 246 878

Руководитель

А.В.С.
(подпись) (расшифровка подписи)

"5" февраля 2016 г.

Главный бухгалтер

К.Г.А.
(подпись)

Джедахова Ксения Георгиевна
(расшифровка подписи)



**Отчет о финансовых результатах
за 2015 год**

Организация **ПАО "Газпром газораспределение Ростов-на-Дону"**

Идентификационный номер налогоплательщика

Вид экономической деятельности: **Распределение газообразного топлива**

Организационно-правовая форма / форма собственности

**Публичное акционерное общество/Иная смешанная российская
собственность**

Единица измерения: **тыс.руб.**

Форма по ОКУД

Дата (число, месяц, год)

по ОКПО

ИНН

по ОКВЭД

по ОКОПФ/ОКФС

по ОКЕИ

КОДЫ

0710002

31 / 12 / 2015

03298046

6163000368

40.20.2

12247/49

384

Пояснения	Наименование показателя	Код строки	за 12 месяцев 2015 года	за 12 месяцев 2014 года
П-20	Выручка	2110	5 907 365	5 850 729
	транспорт газа по сетям низкого давления	2111	5 033 354	5 036 840
	в том числе выручка от применения специальной надбавки к тарифу на транспортировку природного газа		562 292	578 770
	продажа других работ и услуг	2112	662 880	667 512
	продажа прочих товаров (торгово-закупочная деятельность)	2113	81 964	79 638
	плата за технологическое присоединение к газораспределительным сетям	2114	129 167	66 739
6, П-38	Себестоимость продаж	2120	(3 519 108)	(3 359 603)
	транспорт газа по сетям низкого давления	2121	(3 041 278)	(2 875 198)
	продажа других работ и услуг	2122	(412 616)	(421 386)
	продажа прочих товаров (торгово-закупочная деятельность)	2123	(65 214)	(63 019)
	Валовая прибыль (убыток)	2100	2 388 257	2 491 126
	в том числе валовая прибыль от применения специальной надбавки к тарифу на транспортировку природного газа		562 292	578 770
	в том числе валовая прибыль от применения платы за технологическое присоединение к газораспределительным сетям		129 167	66 739
6, П-38	Коммерческие расходы	2210	(8 839)	(8 288)
6, П-38	Управленческие расходы	2220	(801 515)	(741 547)
	Прибыль(убыток) от продаж	2200	1 577 903	1 741 291
	в том числе прибыль от продаж от применения специальной надбавки к тарифу на транспортировку природного газа		562 292	578 770
	в том числе прибыль от продаж от применения платы за технологическое присоединение к газораспределительным сетям		129 167	66 739
	Доходы от участия в других организациях	2310	5 717	3 951
	Проценты к получению	2320	104 027	37 845
	Проценты к уплате	2330	(232 623)	(230 205)




Пояснения	Наименование показателя	Код строки	за 12 месяцев 2015 года	за 12 месяцев 2014 года
П-39	Прочие доходы	2340	33 019	49 825
П-39	Прочие расходы	2350	(109 364)	(122 578)
	Расходы, связанные с реорганизацией	2360	-	-
	Прибыль (убыток) до налогообложения	2300	1 378 679	1 480 129
	в том числе прибыль до налогообложения от применения специальной надбавки к тарифу на транспортировку природного газа		562 292	578 770
	в том числе прибыль до налогообложения от применения платы за технологическое присоединение к газораспределительным сетям		129 167	66 739
П-36	Налог на прибыль, в т.ч.:	2405	(212 063)	(250 570)
	текущий налог на прибыль	2410	(212 063)	(250 570)
	в том числе текущий налог на прибыль от применения специальной надбавки к тарифу на транспортировку природного газа		(112 458)	(115 754)
	в том числе текущий налог на прибыль от применения платы за технологическое присоединение к газораспределительным сетям		(25 833)	(13 348)
	налог на прибыль прошлых лет	2411	-	-
	в т.ч. из стр. 2405			
	постоянные налоговые обязательства (активы)	2421	29 425	29 647
П-36	Изменение отложенных налоговых обязательств	2430	(98 086)	(77 369)
П-36	Изменение отложенных налоговых активов	2450	6 131	2 266
	Прочие	2460	(108)	(308)
	Перераспределение налога на прибыль внутри КГН	2465	-	-
	Чистая прибыль (убыток)	2400	1 074 553	1 154 148
	в том числе чистая прибыль от применения специальной надбавки к тарифу на транспортировку природного газа		449 834	463 016
	в том числе чистая прибыль от применения платы за технологическое присоединение к газораспределительным сетям		103 334	53 391



Пояснения	Наименование показателя	Код строки	за 12 месяцев 2015 года	за 12 месяцев 2014 года
	Результат от переоценки внеоборотных активов, не включаемый в чистую прибыль (убыток) периода	2510	-	-
	Результат от прочих операций, не включаемый в чистую прибыль (убыток) периода	2520	-	-
	Совокупный финансовый результат периода	2500	1 074 553	1 154 148
П-40	Справочно Базовая прибыль (убыток) на акцию	2900	4	5
	Разводненная прибыль (убыток) на акцию	2910	-	-

Руководитель




 (подпись)



Уздинов Али Мусеевич

 (подпись)

Главный бухгалтер



 (подпись)

Желаухова Ксения Георгиевна

 (расшифровка подписи)

"5" февраля 2016 г.



**Отчет об изменениях капитала
за 2015 год**

Организация ПАО "Газпром газораспределение Ростов-на-Дону"
Идентификационный номер налогоплательщика
Вид экономической деятельности Распределение газообразного топлива
Организационно-правовая форма / форма собственности
Публичное акционерное общество/Иная смешанная российская собственность
Единица измерения: тыс.руб.

Форма по ОКУД
Дата (число,месяц,год)
по ОКПО
ИНН
по ОКВЭД
по ОКОПФ/ОКФС
по ОКЕИ

КОДЫ
0710003
31.12.2015
3 298 046
6163 000 368
40.20.2
250
384

1. Движение капитала

Наименование показателя	Код строк и	Уставный капитал	Собственные акции, выкупленные у акционеров	Добавочный капитал	Резервный капитал	Нераспределенная прибыль (непокрытый убыток)	Фонд социальной сферы государственной	Итого
Величина капитала на 31 декабря 2013 г.	3100	284 216	-	2 078 070	14 211	5 981 609	-	8 358 106
За 2014 год								
Увеличение капитала - всего, в том числе:	3210	-	-	-	-	1 154 148	-	1 154 148
чистая прибыль	3211	X	X	X	X	1 154 148	X	1 154 148
переоценка имущества	3212	X	X	-	X	-	-	-
доходы, относящиеся непосредственно на увеличение капитала	3213	X	X	-	X	-	X	-
дополнительный выпуск акций	3214	-	X	-	X	X	X	-
увеличение номинальной стоимости акций	3215	-	X	-	X	-	X	-
реорганизация юридического лица	3216	-	-	-	-	-	-	-
выкуп собственных акций	3217	X	-	X	X	X	X	-
прочее	3219	-	-	-	-	-	X	-
Уменьшение капитала - всего, в том числе:	3220	-	-	-	-	-	-	-
убыток	3221	X	X	X	X	-	X	-
переоценка имущества	3222	X	X	-	X	-	-	-
расходы, относящиеся непосредственно на уменьшение капитала	3223	X	X	X	X	-	-	-
уменьшение номинальной стоимости акций	3224	-	X	X	X	-	X	-
уменьшение количества акций	3225	-	-	X	X	X	X	-
реорганизация юридического лица	3226	-	-	-	-	-	-	-
дивиденды	3227	X	X	X	X	-	X	-
прочее	3229	-	-	-	-	-	X	-



Наименование показателя	Код строк и	Уставный капитал	Собственные акции, выкупленные у акционеров	Добавочный капитал	Резервный капитал	Нераспределенная прибыль (непокрытый убыток)	Фонд социальной сферы государственной	Итого
Изменение добавочного капитала	3230	X	X	(31 653)	X	31 653	X	-
Изменение резервного капитала	3240	X	X	X	-	-	X	-
Величина капитала на 31 декабря 2014 г.	3200	284 216	-	2 046 417	14 211	7 167 410	-	9 512 254
За 2015 год								
Увеличение капитала - всего, в том числе:	3310	-	-	-	-	1 075 569	-	1 075 569
чистая прибыль	3311	X	X	X	X	1 074 553	X	1 074 553
переоценка имущества	3312	X	X	-	X	X	-	-
доходы, относящиеся непосредственно на увеличение капитала	3313	X	X	-	X	-	X	-
дополнительный выпуск акций	3314	-	X	-	X	X	X	-
увеличение номинальной стоимости акций	3315	-	X	-	X	-	X	-
реорганизация юридического лица	3316	-	-	-	-	-	-	-
выкуп собственных акций	3317	X	-	X	X	X	X	-
прочее	3319	-	-	-	-	1 016	X	1 016
Уменьшение капитала - всего, в том числе:	3320	-	-	-	-	-	-	-
убыток	3321	X	X	X	X	-	X	-
переоценка имущества	3322	X	X	-	X	X	-	-
расходы, относящиеся непосредственно на уменьшение капитала	3323	X	X	X	X	-	-	-
уменьшение номинальной стоимости акций	3324	-	X	X	X	-	X	-
уменьшение количества акций	3325	-	-	X	X	X	X	-
реорганизация юридического лица	3326	-	-	-	-	-	-	-
дивиденды	3327	X	X	X	X	-	X	-
прочее	3329	-	-	-	-	-	X	-
Изменение добавочного капитала	3330	X	X	(7 843)	X	7 843	X	-
Изменение резервного капитала	3340	X	X	X	-	-	X	-
Величина капитала на 31 декабря 2015г.	3300	284 216	-	2 038 574	14 211	8 250 822	-	10 587 823



2. Корректировки в связи с изменением учетной политики и исправлением ошибок

Наименование показателя	Код строки	На 31 декабря 2013г.	Изменения капитала за 2014г.		На 31 декабря 2014г.
			за счет чистой прибыли (убытка)	за счет иных факторов	
Капитал - всего до корректировок	3400	8 358 106	1 154 148	-	9 512 254
корректировка в связи с:					
изменением учетной политики	3410	-	-	-	-
исправлением ошибок	3420	-	-	-	-
после корректировок	3500	8 358 106	1 154 148	-	9 512 254
в том числе:					
нераспределенная прибыль (непокрытый убыток) до корректировок	3401	5 981 609	1 154 148	31 653	7 167 410
корректировка в связи с:					
изменением учетной политики	3411	-	-	-	-
исправлением ошибок	3421	-	-	-	-
после корректировок	3501	5 981 609	1 154 148	31 653	7 167 410
добавочный капитал до корректировок	3402	2 078 070	-	(31 653)	2 046 417
корректировка в связи с:					
изменением учетной политики	3412	-	-	-	-
исправлением ошибок	3422	-	-	-	-
после корректировок	3502	2 078 070	-	(31 653)	2 046 417
резервный капитал до корректировок	3403	14 211	-	-	14 211
корректировка в связи с:					
изменением учетной политики	3413	-	-	-	-
исправлением ошибок	3423	-	-	-	-
после корректировок	3503	14 211	-	-	14 211
собственные акции, выкупленные у акционеров, до корректировок	3404	-	-	-	-
корректировка в связи с:					
изменением учетной политики	3414	-	-	-	-
исправлением ошибок	3424	-	-	-	-
после корректировок	3504	-	-	-	-
фонд социальной сферы государственной до корректировок	3405	-	-	-	-
корректировка в связи с:					
изменением учетной политики	3415	-	-	-	-
исправлением ошибок	3425	-	-	-	-
после корректировок	3505	-	-	-	-



3. Чистые активы

Наименование показателя		На 31 декабря 2015г.	На 31 декабря 2014г.	На 31 декабря 2013г.
Чистые активы	3 600	10 602 087	9 523 084	8 369 456

Руководитель

(подпись)

(расшифровка подписи)



"5" февраля 2016 г.

Главный бухгалтер

(подпись)

Джелаухова Ксения Георгиевна


(расшифровка подписи)



**Отчет о движении денежных средств
за 2015 год**

	КОДЫ
Форма по ОКУД	0710004
Дата (число, месяц, год)	31 / 12 / 2015
Организация ПАО "Газпром газораспределение Ростов-на-Дону"	по ОКПО 03298046
Идентификационный номер налогоплательщика	ИНН 6163000368
Вид экономической деятельности Распределение газообразного топлива	по ОКВЭД 40.20.2
Организационно-правовая форма / форма собственности	
Публичное акционерное общество/Иная смешанная российская собственность	по ОКОПФ/ОКФС 12247/49
Единица измерения: тыс.руб.	по ОКЕИ 384

Наименование показателя	Код строки	За отчетный период	За аналогичный период предыдущего года
Денежные потоки от текущих операций			
Поступления - всего, в том числе	4110	6 185 792	6 036 164
от продажи товаров, продукции, работ и услуг	4111	5 543 335	5 548 612
арендных платежей, лицензионных платежей, роялти, комиссионных и иных аналогичных платежей	4112	3 946	5 324
от перепродажи финансовых вложений	4113	-	-
прочие поступления	4119	638 511	482 228
в т.ч. от продажи иного имущества		1 878	5 118
авансы полученные от покупателей и заказчиков		292 443	199 265
косвенные налоги по текущей деятельности		250 253	250 449
прочие		93 937	27 396
Платежи - всего, в том числе	4120	(4 395 248)	(4 252 808)
поставщикам (подрядчикам) за сырье, материалы, работы, услуги	4121	(2 187 809)	(2 158 929)
в связи с оплатой труда работников	4122	(922 351)	(889 552)
процентов по долговым обязательствам	4123	(232 623)	(230 333)
налога на прибыль организаций	4124	(241 199)	(217 000)
прочие платежи	4129	(811 266)	(756 994)
в т.ч. отчисления в государственные внебюджетные фонды		(318 430)	(276 984)
прочие налоги (кроме налога на прибыль и косвенных налогов)		(351 808)	(320 350)
на выдачу авансов		(55 262)	(35 450)
прочие выплаты		(85 766)	(124 210)
Сальдо денежных потоков от текущих операций	4100	1 790 544	1 783 356




Наименование показателя	Код строки	За отчетный период	За аналогичный период предыдущего года
Денежные потоки от инвестиционных операций			
Поступления - всего, в том числе	4210	141 969	227 088
от продажи внеоборотных активов (кроме финансовых вложений)	4211	2 143	1 760
от продажи акций других организаций (долей участия)	4212	-	-
от возврата предоставленных займов, от продажи долговых ценных бумаг (прав требования денежных средств к другим лицам)	4213	98 698	200 693
дивидендов, процентов по долговым финансовым вложениям и аналогичных поступлений от долевого участия в других организациях	4214	41 128	24 635
от продажи поисковых активов	4215	-	-
прочие поступления	4219	-	-
Платежи - всего, в том числе	4220	(1 303 312)	(1 928 643)
в связи с приобретением, созданием, модернизацией, реконструкцией и подготовкой к использованию внеоборотных активов	4221	(960 130)	(1 382 787)
в связи с приобретением акций других организаций (долей участия)	4222	-	-
в связи с приобретением долговых ценных бумаг (прав требования денежных средств к другим лицам), предоставление займов другим лицам	4223	(103 087)	(206 116)
процентов по долговым обязательствам, включаемым в стоимость инвестиционного актива	4224	(68 470)	(91 155)
на создание/покупку поисковых активов	4225	-	-
прочие платежи	4229	(171 625)	(248 585)
Сальдо денежных потоков от инвестиционных операций	4200	(1 161 343)	(1 701 555)
Денежные потоки от финансовых операций			
Поступления - всего, в том числе	4310	435 678	758 754
получение кредитов и займов	4311	435 678	758 754
денежных вкладов собственников (участников)	4312	-	-
от выпуска акций, увеличения долей участия	4313	-	-
от выпуска облигаций, векселей и других долговых ценных бумаг и др.	4314	-	-
прочие поступления	4319	-	-



Наименование показателя	Код строки	За отчетный период	За аналогичный период предыдущего года
Платежи - всего, в том числе	4320	(755 005)	(705 017)
собственникам (участникам) в связи с выкупом у них акций (долей участия) организации или их выходом из состава участников	4321	-	-
на уплату дивидендов и иных платежей по распределению прибыли в пользу собственников (участников)	4322	(5)	(17)
в связи с погашением (выкупом) векселей и других долговых ценных бумаг, возврат кредитов и займов	4323	(755 000)	(705 000)
прочие платежи	4329	-	-
Сальдо денежных потоков от финансовых операций	4300	(319 327)	53 737
Сальдо денежных потоков за отчетный период	4400	309 874	135 538
Остаток денежных средств и денежных эквивалентов на начало отчетного периода	4450	259 054	123 516
Остаток денежных средств и денежных эквивалентов на конец отчетного периода	4500	568 928	259 054
Величина влияния изменений курса иностранной валюты по отношению к рублю	4490	-	-

Руководитель




(подпись)



Узденов Али Муссаевич
(расшифровка подписи)

Главный бухгалтер



(подпись)

Джелаухова Ксения Георгиевна
(расшифровка подписи)

"5" февраля 2016г.



ПОЯСНЕНИЯ К БУХГАЛТЕРСКОМУ БАЛАНСУ И ОТЧЕТУ О ФИНАНСОВЫХ РЕЗУЛЬТАТАХ

Коды	0710005
Формы по ОКУД	31 / 12 / 2015
Дата (число, месяц)	0328046
по ОКПО	6163000368
ИНН	40 20 2
по ОКВЭД	1224749
по ОКФС	384
по ОКЕИ	

Организация: ПАО "Газпром газораспределение Ростов-на-Дону"

Идентификационный номер налогоплательщика

Вид экономической деятельности

Организационно-правовая форма / форма собственности

Публичное акционерное общество/Иная смешанная российская собственность

Единица измерения: тыс.руб.

0710005 с.1


1. Нематериальные активы и расходы на научно-исследовательские, опытно-конструкторские и технологические работы (НИОКР)

1.1 Наличие и движение нематериальных активов

Наименование показателя	Код строки	Период	На начало года				Изменения за период				На конец периода				
			первоначальная стоимость	накопленная амортизация и убытки от обесценения	поступило	выбыло	начислено амортизации	убыток от обесценения	переоценка		первоначальная стоимость	накопленная амортизация и убытки от обесценения			
									на 31 декабря 2015 г.	на 31 декабря 2014 г.			на 31 декабря 2015 г.	на 31 декабря 2014 г.	
Нематериальные активы - всего	5100 5110	за 2015г. за 2014г.	6 242 6 178	(4 999) (4 581)	64	-	-	-	(421) (418)	-	-	6 242 6 242	-	-	(5 420) (4 999)
в том числе:															
Объекты интеллектуальной собственности (исключительные права на результаты интеллектуальной собственности)	5101 5111	за 2015г. за 2014г.	6 178 6 178	(4 994) (4 581)	-	-	-	-	(414) (413)	-	-	6 178 6 178	-	-	(5 408) (4 994)
Деловая репутация	5102 5112	за 2015г. за 2014г.	-	-	-	-	-	-	-	-	-	-	-	-	-
Прочие	5104 5114	за 2015г. за 2014г.	64	(5)	64	-	-	-	(7) (5)	-	-	64 64	-	-	(12) (5)

1.2 Первоначальная стоимость нематериальных активов, созданных самой организацией

Наименование показателя	Код строки	на 31 декабря 2015 г.	на 31 декабря 2014 г.	на 31 декабря 2013 г.
Всего	5120	-	-	-
Объекты интеллектуальной собственности (исключительные права на результаты интеллектуальной собственности)	5121	-	-	-
Прочие	5129	-	-	-



1.3 Нематериальные активы с полностью погашенной стоимостью

Наименование показателя	Код строки	на 31 декабря 2015 г.	на 31 декабря 2014 г.	на 31 декабря 2013 г.
Всего	5130	4 076	4 076	4 076
в том числе:				
Объекты интеллектуальной собственности (исключительные права на результаты интеллектуальной собственности)	5131	4 076	4 076	4 076
деловая репутация	5138	-	-	-
прочие	5139	-	-	-

1.4 Наличие и движение результатов НИОКР

Наименование показателя	Код строки	Период	На начало года		Изменения за период		На конец периода					
			первоначальная стоимость	часть стоимости, списанной на расходы	поступило	выбыло	первоначальная стоимость	часть стоимости, списанной на расходы	первоначальная стоимость	часть стоимости, списанной на расходы		
НИОКР - всего	5140	за 2015г.	-	-	-	-	-	-	-	-	-	-
	5150	за 2014г.	-	-	-	-	-	-	-	-	-	-




1.5 Незаконченные и неоформленные НИОКР и незаконченные операции по приобретению нематериальных активов

Наименование показателя	Код строки	Период	На начало года	Изменения за период			На конец периода
				Затраты за период	Списано затрат как не давших положительного результата	Принято к учету в качестве нематериальных активов или НИОКР	
Затраты по незаконченным исследованиям и разработкам - всего	5160	за 2015г.	-	-	-	-	
	5170	за 2014г.	-	-	-	-	
Незаконченные операции по приобретению нематериальных активов - всего	5180	за 2015г.	-	-	-	-	
	5190	за 2014г.	44	20	-	(64)	



2. Основные средства
2.1 Наличие и движение основных средств

Наименование показателя	Код строки	Период	На начало года			Изменения за период					На конец периода	
			первоначальная стоимость	накопленная амортизация	первоначальная стоимость	Поступило	первоначальная стоимость	накопленная амортизация	Начислено амортизации	Переклассификация первоначальная стоимость	накопленная амортизация	первоначальная стоимость
Основные средства (без учета доходных вложений в материальные ценности) - всего	5200	за 2015г.	13 557 113	(3 555 287)	1 216 663	(46 363)	33 596	(490 893)	-	-	14 727 413	(4 012 584)
	5210	за 2014г.	11 644 818	(3 280 650)	2 071 745	(159 450)	161 342	(435 979)	-	-	13 557 113	(3 555 287)
в том числе:												
магистральные трубопроводы	5201	за 2015г.	-	-	-	-	-	-	-	-	-	-
	5211	за 2014г.	-	-	-	-	-	-	-	-	-	-
скважины	5202	за 2015г.	-	-	-	-	-	-	-	-	-	-
	5212	за 2014г.	-	-	-	-	-	-	-	-	-	-
машины и оборудование	5203	за 2015г.	942 393	(422 452)	83 961	(10 682)	9 462	(122 943)	-	-	1 015 672	(535 933)
	5213	за 2014г.	809 618	(322 522)	141 338	(8 563)	8 112	(108 042)	-	-	942 393	(422 452)
здания, дороги, прочие сооружения прокат, назначения	5204	за 2015г.	12 189 209	(2 906 168)	1 079 212	(20 219)	11 437	(307 635)	-	-	13 248 202	(3 202 366)
	5214	за 2014г.	10 485 532	(2 781 188)	1 850 572	(146 895)	149 238	(274 218)	-	-	12 189 209	(2 906 168)
прочие ОС	5205	за 2015г.	425 511	(226 687)	53 490	(15 462)	12 697	(60 315)	-	-	463 539	(274 285)
	5215	за 2014г.	349 668	(176 940)	79 835	(3 992)	3 992	(53 719)	-	-	425 511	(226 667)
Учтено в составе доходных вложений в материальные ценности - всего	5220	за 2015г.	-	-	-	-	-	-	-	-	-	-
	5230	за 2014г.	-	-	-	-	-	-	-	-	-	-
в том числе:												
магистральные трубопроводы	5221	за 2015г.	-	-	-	-	-	-	-	-	-	-
	5231	за 2014г.	-	-	-	-	-	-	-	-	-	-
скважины	5222	за 2015г.	-	-	-	-	-	-	-	-	-	-
	5232	за 2014г.	-	-	-	-	-	-	-	-	-	-
машины и оборудование	5223	за 2015г.	-	-	-	-	-	-	-	-	-	-
	5233	за 2014г.	-	-	-	-	-	-	-	-	-	-
здания, дороги, прочие сооружения прокат, назначения	5224	за 2015г.	-	-	-	-	-	-	-	-	-	-
	5234	за 2014г.	-	-	-	-	-	-	-	-	-	-
прочие ОС	5225	за 2015г.	-	-	-	-	-	-	-	-	-	-
	5235	за 2014г.	-	-	-	-	-	-	-	-	-	-



2.2 Незавершенные капитальные вложения

Наименование показателя	Код строки	Период	На начало года	Изменения за период				На конец периода
				затраты за период	списано	принято к учету в качестве ОС или увеличена стоимость	прочие изменения	
Незавершенное строительство и незаконченные операции по приобретению, модернизации и т.п. основных средств - всего	5240	за 2015г.	1 671 741	1 153 001	(3 024)	(1 216 663)	(5 695)	1 599 360
	5250	за 2014г.	2 258 204	1 490 850	(35)	(2 071 745)	(5 533)	1 671 741
в том числе:								
незавершенное строительство	5241	за 2015г.	1 671 364	1 151 302	(3 024)	(1 216 663)	(3 996)	1 598 983
	5251	за 2014г.	2 254 940	1 488 169	-	(2 071 745)	-	1 671 364
оборудование к установке	5242	за 2015г.	377	1 699	-	-	(1 699)	377
	5252	за 2014г.	3 264	2 681	(35)	-	(5 533)	377

2.3 Изменение стоимости основных средств в результате достройки, дооборудования, реконструкции и частичной ликвидации

Наименование показателя	Код строки	за 2015г.	за 2014г.
Увеличение стоимости объектов основных средств в результате достройки, дооборудования, реконструкции - всего	5260	272 435	453 449
в том числе:			
магистральные трубопроводы	5261	-	-
скважины	5262	-	-
машины и оборудование	5263	69 538	6 779
здания и дороги	5264	45 161	28 679
прочие ОС	5265	157 736	417 991
Уменьшение стоимости объектов основных средств в результате частичной ликвидации - всего	5270	(7 487)	(1 003)
в том числе:			
магистральные трубопроводы	5271	-	-
скважины	5272	-	-
машины и оборудование	5273	-	-
здания и дороги	5274	-	-
прочие ОС	5275	(7 487)	(1 003)



3. Финансовые вложения


3.1 Наличие и движение финансовых вложений

Наименование показателя	Код строки	Период	На начало года				Изменения за период				На конец периода	
			первоначальная стоимость	накопленная корректировка	Поступило	выбыло (погашено)	накопленная корректировка	процентов (включая доведение первоначальной стоимости до номинальной)	Текущей рыночной стоимости (убытков от обесценения)	первоначальная стоимость	накопленная корректировка	
Долгосрочные финансовые вложения - всего	5301	за 2015г.	104 653	-	3 087	(11 331)	-	-	-	96 409	-	
инвестиции, в том числе:	5311	за 2014г.	28 572	-	115 937	(39 856)	-	-	-	104 653	-	
инвестиции в дочерние общества	5302	за 2015г.	25	-	-	-	-	-	-	25	-	
инвестиции в зависимые общества	5312	за 2014г.	25	-	-	-	-	-	-	25	-	
инвестиции в другие организации	53021	за 2015г.	-	-	-	-	-	-	-	-	-	
	53121	за 2014г.	-	-	-	-	-	-	-	-	-	
	53022	за 2015г.	3	-	-	-	-	-	-	3	-	
	53122	за 2014г.	3	-	-	-	-	-	-	3	-	
	53023	за 2015г.	22	-	-	-	-	-	-	22	-	
	53123	за 2014г.	22	-	-	-	-	-	-	22	-	
прочие долгосрочные финансовые вложения, в том числе:	5303	за 2015г.	104 628	-	3 087	(11 331)	-	-	-	96 384	-	
займы, предоставленные организациями на срок более 12 мес.	5313	за 2014г.	28 547	-	115 937	(39 856)	-	-	-	104 628	-	
совместная деятельность	53031	за 2015г.	104 628	-	3 087	(11 331)	-	-	-	96 384	-	
	53131	за 2014г.	28 547	-	115 937	(39 856)	-	-	-	104 628	-	
векселя третьих лиц	53032	за 2015г.	-	-	-	-	-	-	-	-	-	
	53132	за 2014г.	-	-	-	-	-	-	-	-	-	
долгосрочные депозиты	53033	за 2015г.	-	-	-	-	-	-	-	-	-	
	53133	за 2014г.	-	-	-	-	-	-	-	-	-	
облигации	53034	за 2015г.	-	-	-	-	-	-	-	-	-	
	53134	за 2014г.	-	-	-	-	-	-	-	-	-	
другие	53035	за 2015г.	-	-	-	-	-	-	-	-	-	
	53135	за 2014г.	-	-	-	-	-	-	-	-	-	
	53036	за 2015г.	-	-	-	-	-	-	-	-	-	
	53136	за 2014г.	-	-	-	-	-	-	-	-	-	
Краткосрочные финансовые вложения - всего	5305	за 2015г.	92 000	-	370 000	(362 000)	-	-	-	100 000	-	
в том числе:	5315	за 2014г.	167 076	-	204 000	(279 076)	-	-	-	92 000	-	
займы предоставленные организациями на срок менее 12 мес.	5306	за 2015г.	-	-	-	-	-	-	-	-	-	
	5316	за 2014г.	76	-	-	(76)	-	-	-	-	-	
прочие краткосрочные финансовые вложения, в том числе:	5307	за 2015г.	92 000	-	370 000	(362 000)	-	-	-	100 000	-	
краткосрочные депозиты	5317	за 2014г.	167 000	-	204 000	(279 000)	-	-	-	92 000	-	
векселя третьих лиц	53071	за 2015г.	92 000	-	370 000	(362 000)	-	-	-	100 000	-	
	53171	за 2014г.	167 000	-	204 000	(279 000)	-	-	-	92 000	-	
облигации	53072	за 2015г.	-	-	-	-	-	-	-	-	-	
	53172	за 2014г.	-	-	-	-	-	-	-	-	-	
другие	53073	за 2015г.	-	-	-	-	-	-	-	-	-	
	53173	за 2014г.	-	-	-	-	-	-	-	-	-	
Финансовые вложения - всего	53074	за 2015г.	-	-	-	-	-	-	-	-	-	
	53174	за 2014г.	-	-	-	-	-	-	-	-	-	
	5300	за 2015г.	196 653	-	373 087	(373 331)	-	-	-	196 409	-	
	5310	за 2014г.	195 646	-	319 937	(318 932)	-	-	-	196 653	-	



3.1.1 Текущая часть долгосрочных финансовых вложений

Наименование показателя	Код строки	Период	На начало года			На конец периода		
			первоначальная стоимость	в т.ч. текущая часть	накопленная корректура	первоначальная стоимость	в т.ч. текущая часть	накопленная корректура
Долгосрочные финансовые вложения - всего	5301	за 2015г.	104 628	8 034	-	96 384	15 677	-
	5311	за 2014г.	28 547	8 938	-	104 628	8 034	-
инвестиции, в том числе:	5302	за 2015г.	-	-	-	-	-	-
	5312	за 2014г.	-	-	-	-	-	-
инвестиции в дочерние общества	53021	за 2015г.	-	-	-	-	-	-
	53121	за 2014г.	-	-	-	-	-	-
инвестиции в зависимые общества	53022	за 2015г.	-	-	-	-	-	-
	53122	за 2014г.	-	-	-	-	-	-
инвестиции в другие организации	53023	за 2015г.	-	-	-	-	-	-
	53123	за 2014г.	-	-	-	-	-	-
прочие долгосрочные финансовые вложения, в том числе:	5303	за 2015г.	104 628	8 034	-	96 384	15 677	-
	5313	за 2014г.	28 547	8 938	-	104 628	8 034	-
займы, предоставленные организациями на срок более 12 мес.	53031	за 2015г.	104 628	8 034	-	96 384	15 677	-
	53131	за 2014г.	28 547	8 938	-	104 628	8 034	-
совместная деятельность	53032	за 2015г.	-	-	-	-	-	-
	53132	за 2014г.	-	-	-	-	-	-
векселя третьих лиц	53033	за 2015г.	-	-	-	-	-	-
	53133	за 2014г.	-	-	-	-	-	-
долгосрочные депозиты	53034	за 2015г.	-	-	-	-	-	-
	53134	за 2014г.	-	-	-	-	-	-
облигации	53035	за 2015г.	-	-	-	-	-	-
	53135	за 2014г.	-	-	-	-	-	-
другие	53036	за 2015г.	-	-	-	-	-	-
	53136	за 2014г.	-	-	-	-	-	-



3.2 Иное использование финансовых вложений

Наименование показателя	Код строки	на 31 декабря 2015г.	на 31 декабря 2014г.	на 31 декабря 2013г.
Долгосрочные финансовые вложения, находящиеся в залоге, - всего	5320	-	-	-
в том числе:				
инвестиции	5321	-	-	-
инвестиции в дочерние общества	53211	-	-	-
инвестиции в зависимые общества	53212	-	-	-
инвестиции в другие организации	53213	-	-	-
прочие долгосрочные финансовые вложения	5322	-	-	-
векселя третьих лиц	53221	-	-	-
облигации	53222	-	-	-
прочие	53223	-	-	-
Долгосрочные финансовые вложения, переданные третьим лицам (кроме продаж), - всего	5325	-	-	-
в том числе:				
инвестиции	5326	-	-	-
инвестиции в дочерние общества	53261	-	-	-
инвестиции в зависимые общества	53262	-	-	-
инвестиции в другие организации	53263	-	-	-
прочие долгосрочные финансовые вложения	5327	-	-	-
векселя третьих лиц	53271	-	-	-
облигации	53272	-	-	-
прочие	53273	-	-	-
Краткосрочные финансовые вложения, находящиеся в залоге, - всего	5328	-	-	-
в том числе:				
векселя третьих лиц	53281	-	-	-
облигации	53282	-	-	-
прочие	53283	-	-	-
Краткосрочные финансовые вложения, переданные третьим лицам (кроме продаж), - всего	5329	-	-	-
в том числе:				
векселя третьих лиц	53291	-	-	-
облигации	53292	-	-	-
прочие	53293	-	-	-

4.1 Наличие и движение запасов

Наименование показателя	Код строки	Период	себестоимость	На начало года		Поступление и затраты	Изменения за период		Оборот запасов между их группами	На конец периода		
				балансовая стоимость	резерв под снижение		себестоимость	Убытков от снижения стоимости		себестоимость	величина резерва под снижение стоимости	балансовая стоимость
Зарубыль - всего	5400	за 2015г.	501 429	(124)	501 305	3 877 616	(3 909 875)	(48)	-	469 170	(161)	469 009
в том числе:	5420	за 2014г.	486 345	(115)	486 230	3 743 579	(3 728 495)	9	(18)	501 429	(124)	501 305
сырье, материалы и другие аналогичные ценности	5401	за 2015г.	392 283	(34)	392 259	360 919	(381 785)	3	(48)	366 444	(79)	366 365
животные на выращивании и откорме	5402	за 2015г.	396 680	(17)	386 643	367 925	(360 444)	(17)	(11 848)	392 283	(34)	392 259
затраты на извлеченные при добыче полезных ископаемых	5403	за 2015г.	-	-	-	3 462 733	(3 462 733)	-	-	-	-	-
готовая продукция и товары для перепродажи	5404	за 2015г.	109 136	(90)	109 046	53 964	(65 357)	8	4 983	102 726	(82)	102 644
товары отгруженные	5405	за 2015г.	89 685	(98)	89 587	70 782	(63 179)	9	11 848	109 136	(80)	109 046
товары отгруженные	5425	за 2014г.	-	-	-	-	-	-	-	-	-	-

4.2 Запасы в залоге

Наименование показателя	Код строки	на 31 декабря 2015г.	на 31 декабря 2014г.	на 31 декабря 2013г.
Запасы, не оплаченные на отчетную дату, - всего	5440	-	-	-
в том числе:				
сырье, материалы и другие аналогичные ценности	5441	-	-	-
животные на выращивании и откорме	5442	-	-	-
товары для перепродажи	5443	-	-	-
Запасы, находящиеся в залоге по договору, - всего	5445	-	-	-
в том числе:				
сырье, материалы и другие аналогичные ценности	5446	-	-	-
готовая продукция и товары для перепродажи	5447	-	-	-



5.4 Просроченная кредиторская задолженность

Наименование показателя	Код строки	на 31 декабря 2015г.	на 31 декабря 2014г.	на 31 декабря 2013г.
Просроченная кредиторская задолженность - всего	5590	-	-	-
в том числе:				
поставщики и подрядчики	5591	-	-	-
векселя к уплате	5592	-	-	-
авансы полученные	5593	-	-	-
задолженность участникам (учредителям) по выплате доходов	5594	-	-	-
прочие кредиторы	5599	-	-	-

6. Затраты на производство

Наименование показателя	Код строки	за 2015г.	за 2014 г.
Материальные затраты	5610	1 491 433	1 514 198
Расходы на оплату труда	5620	1 037 913	988 137
Отчисления на социальные нужды	5630	305 085	284 151
Амортизация	5640	489 491	434 017
Прочие затраты	5650	940 326	825 916
Итого по элементам	5660	4 264 248	4 046 419
Изменение остатков			
Прирост ([-]):	5670		
произведенная готовая продукция	5671	-	-
др.счета (кроме внутривоз. оборота по затратам)	5672	-	-
Уменьшение ([+]):	5680		
продажа готовой продукции	5681	-	-
продажа покупных товаров для перепродажи	5682	65 214	63 019
продажа товаров отгруженных	5683	-	-
Изменение остатков незавершенного производства (прирост [-], уменьшение (+))	5690	-	-
Итого расходы по обычным видам деятельности	5600	4 329 462	4 109 438



7. Оценочные обязательства

Наименование показателя	Код строки	Остаток на начало года	Начислено	Использовано	Восстановлено	Остаток на конец периода
Оценочные обязательства - всего	5700	78 008	146 341	(118 905)	(1 728)	103 716
обременительные договоры	5702	-	-	-	-	-
обязательства предстоящей реструктуризации деятельности организации	5703	-	-	-	-	-
выданные гарантийные обязательства	5704	-	-	-	-	-
судебные разбирательства	5705	29	4 059	(2 061)	-	2 027
прочие оценочные обязательства	5706	26 170	11 854	(4 303)	(1 728)	31 993
обязательство выплате вознаграждений по итогам работы за год	5707	-	16 972	-	-	16 972
обязательство по оплате отпусков	5708	51 809	113 456	(112 541)	-	52 724
в т.ч. из стр. 5700 со сроком погашения до 1 года		78 008	-	-	-	103 716

8. Обеспечения обязательств

Наименование показателя	Код строки	на 31 декабря 2015г.	на 31 декабря 2014г.	на 31 декабря 2013г.
Обеспечения обязательств полученные - всего	5800	3 900	7 800	7 800
в том числе:				
векселя	5801	-	-	-
Имущество, находящееся в залоге	5802	3 900	7 800	7 800
из него:				
объекты основных средств	5803	3 900	7 800	7 800
ценные бумаги и иные фин. вложения	5804	-	-	-
прочее	5805	-	-	-
Обеспечения обязательств выданные - всего	5810	155 904	822 330	863 484
в том числе:				
векселя	5811	-	-	-
Имущество, переданное в залог	5812	-	662 226	662 226
из него:				
объекты основных средств	5813	-	662 226	662 226
ценные бумаги и иные фин. вложения	5814	-	-	-
прочие обеспечения обязательств	5815	155 904	160 104	201 258




9. Государственная помощь

Наименование показателя	Код строки	за 2015г.			за 2014г.		
		На начало года	Получено	Возвращено	На начало года	Получено	Возвращено
Получено бюджетных средств - всего	5900	-	-	-	-	-	-
в том числе:							
на текущие расходы	5901	-	-	-	-	-	-
на вложения во внеоборотные активы	5905	-	-	-	-	-	-
Бюджетные кредиты - всего	5910	-	-	-	-	-	-
в том числе:							
на текущие расходы	5911	-	-	-	-	-	-
на вложения во внеоборотные активы	5912	-	-	-	-	-	-
на покрытие убытков / погашение задолженности	5913	-	-	-	-	-	-
на прочие нужды	5914	-	-	-	-	-	-

Руководитель


Уденов А.В.
(подпись) (расшифровка подписи)

Главный бухгалтер


Джеллаухова Ксения Георгиевна
(подпись) (расшифровка подписи)

"5" февраля 2016 г.



ПОЯСНЕНИЯ
К БУХГАЛТЕРСКОМУ БАЛАНСУ И ОТЧЕТУ О ФИНАНСОВЫХ РЕЗУЛЬТАТАХ ЗА
2015 г.

ПАО «Газпром газораспределение Ростов-на-Дону»

I. Общие сведения.....	2
1. Общая информация.....	2
2. Территориально обособленные подразделения.....	3
3. Основные виды деятельности.....	4
4. Информация об исполнительных и контрольных органах.....	5
5. Информация о численности персонала.....	6
II. Существенные аспекты Учетной политики и представления информации в бухгалтерской отчетности.....	7
6. Основа составления.....	7
7. Краткосрочные и долгосрочные активы и обязательства.....	7
8. Основные средства.....	8
9. Финансовые вложения.....	9
10. Прочие внеоборотные активы.....	10
11. Материально-производственные запасы.....	10
12. Затраты на производство и продажу, незавершенное производство и готовая продукция.....	11
13. Расходы будущих периодов.....	11
14. Дебиторская задолженность.....	11
15. Эквиваленты денежных средств и представление денежных потоков в отчете о движении денежных средств.....	12
16. Уставный и добавочный капитал, резервный фонд.....	12
17. Кредиты и займы полученные.....	13
18. Оценочные обязательства.....	13
19. Налогообложение.....	13
20. Признание доходов.....	14
21. Признание расходов.....	14
22. Изменения в учетной политике.....	14
23. Корректировка данных предшествующего отчетного периода.....	14
III. Раскрытие существенных показателей.....	15
24. Основные средства.....	15
25. Незавершенные капитальные вложения.....	17
26. Долгосрочные финансовые вложения.....	17
27. Материалы и товары для перепродажи.....	18
28. Расходы будущих периодов.....	19
29. Налог на добавленную стоимость по приобретенным материальным ценностям.....	19
30. Дебиторская задолженность.....	19
31. Краткосрочные финансовые вложения.....	20
32. Капитал и резервы.....	20
33. Долгосрочные обязательства.....	22
34. Кредиты и займы.....	22
35. Информация, связанная с использованием денежных средств.....	25
36. Налогообложение.....	25
37. Кредиторская задолженность.....	30
38. Расходы по обычным видам деятельности.....	31
39. Прочие доходы и расходы.....	32
40. Прибыль на акцию.....	33
41. Дочерние и зависимые общества.....	34
42. Информация о связанных сторонах.....	34
43. Вознаграждение основному управленческому персоналу.....	41
44. Оценочные обязательства, условные обязательства и условные активы.....	42
45. Риски хозяйственной деятельности.....	43
46. Информация об инновациях и модернизации производства.....	44
47. События после отчетной даты.....	44



I. Общие сведения

1. Общая информация

Акционерное общество открытого типа «Ростовоблгаз» образовано в 1994 г. путем преобразования областной газораспределительной организации в соответствии с Указами Президента РФ «Об организационных мерах по преобразованию государственных предприятий в акционерные общества» и «О преобразовании в акционерные общества и приватизации государственных предприятий газового хозяйства РФ».

10.06.1997 г. изменено наименование Общества с Акционерного общества открытого типа "Ростовоблгаз" на Открытое акционерное общество по газификации и газоснабжению "Ростовоблгаз". 30.09.1998 г. изменено наименование с Открытое акционерное общество по газификации и газоснабжению "Ростовоблгаз" на Открытое акционерное общество "Ростовоблгаз", 10.10.2013г. изменено наименование на Открытое акционерное общество "Газпром газораспределение Ростов-на-Дону" (далее по тексту Общество), в рамках приведения в соответствие с нормами главы 4 Гражданского кодекса РФ изменилась организационно-правовая форма с открытого акционерного общества (ОАО) на публичное акционерное общество (ПАО) о чем 17.12.2015г. внесена запись в Единый государственный реестр юридических лиц.

Общество зарегистрировано по адресу: Российская Федерация, 344022, г. Ростов-на-Дону, пр. Кировский, д. № 40а.

Структура акционерного капитала Общества по состоянию на 31.12.2015:

Акционеры	Количество акций (шт.)			Доля участия в уставном капитале, %
	Обыкновенные акции	Привилегированные акции	Всего	
Юридические лица	118 832	18 306	137 138	96,5
в том числе:				
ОАО "Газпром газораспределение"	70 961	6 257	77 218	54,34
ПАО "Газпром"	32 040	0	32 040	22,55
Муниципальные образования Ростовской области	9 462	0	9 462	6,66
Другие юридические лица	6 369	12 049	11 695	12,95
Физические лица	1 414	3 556	4 970	3,5



2. Территориально обособленные подразделения

По состоянию на 31.12.2015 г. Общество имело в своем составе 17 (семнадцать) структурных подразделений (филиалов):

№ п/п	Наименование Филиала	Место нахождения и почтовый адрес
1	2	3
1.	Филиал ПАО «Газпром газораспределение Ростов-на-Дону» в г. Аксае	346720, г. Аксай, Аксайский район, Ростовской области, ул. Гагарина, 27а
2.	Филиал ПАО «Газпром газораспределение Ростов-на-Дону» в г. Батайске	346880, г. Батайск, Ростовской области, ул. Южная, 5
3.	Филиал ПАО «Газпром газораспределение Ростов-на-Дону» в г. Белая Калитва	347042, г. Белая Калитва, Ростовской области, ул. Калинина, 25
4.	Филиал ПАО «Газпром газораспределение Ростов-на-Дону» в ст. Вешенской	346270, ст. Вешенская, Ростовской области, ул. Есенина, 53
5.	Филиал ПАО «Газпром газораспределение Ростов-на-Дону» в г. Гуково	347878, г. Гуково-8, Ростовской области, ул. Бетонная, 15
6.	Филиал ПАО «Газпром газораспределение Ростов-на-Дону» в г. Донецке	346330, г. Донецк, Ростовской области, ул. Гайдара, 8а
7.	Филиал ПАО «Газпром газораспределение Ростов-на-Дону» в г. Зернограде	347740, г. Зерноград, Ростовской области, ул. Мира, 26
8.	Филиал ПАО «Газпром газораспределение Ростов-на-Дону» в п. Зимовники	347460, п. Зимовники, Ростовской области, ул. Круглякова, 121
9.	Филиал ПАО «Газпром газораспределение Ростов-на-Дону» в г. Миллерово	346130, г. Миллерово, Ростовской области, ул. Промышленная, 6а
10.	Филиал ПАО «Газпром газораспределение Ростов-на-Дону» в г. Морозовске	347210, г. Морозовск, Ростовской области, ул. Ворошилова, 217.
11.	Филиал ПАО «Газпром газораспределение Ростов-на-Дону» в с. Чалтырь	346800, Ростовская область, с. Чалтырь, 5 линия, дом 14
12.	Филиал ПАО «Газпром газораспределение Ростов-на-Дону» в сл. Родионово-Несветайской	346580, сл. Родионово-Несветайская Радионово-Несветайского района, Ростовской области, ул. Гвардейцев-танкистов, 6а



ПАО «Газпром газораспределение Ростов-на-Дону»

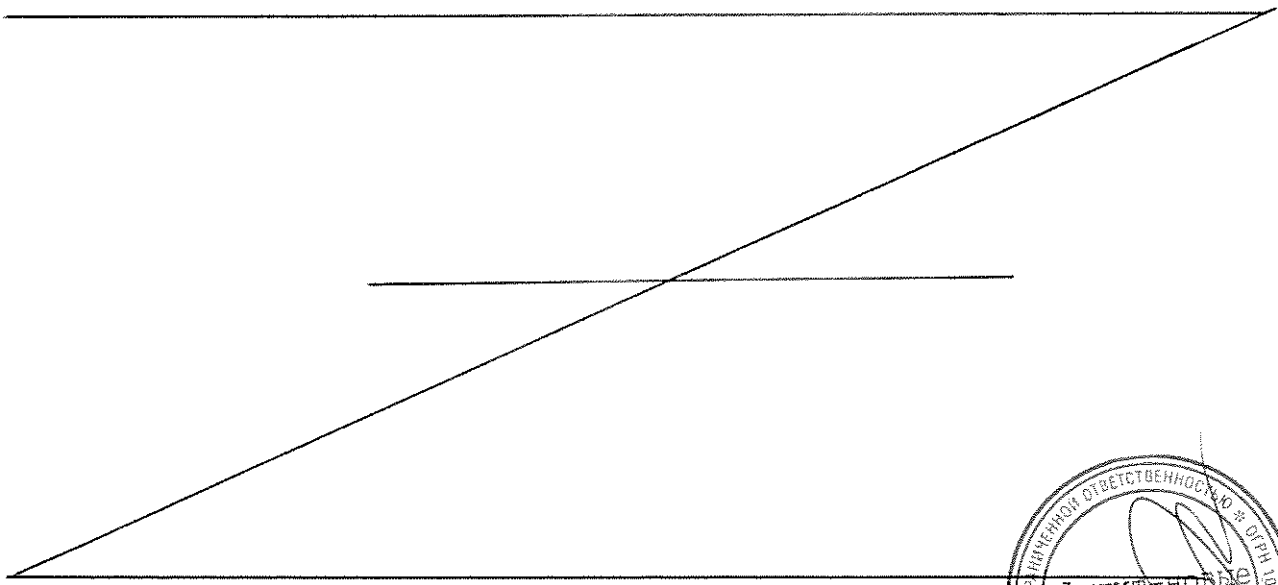
Пояснения к бухгалтерскому балансу и отчету о финансовых результатах в бухгалтерской отчетности за 2015 год.

1	2	3
13.	Филиал ПАО «Газпром газораспределение Ростов-на-Дону» в г. Новошахтинске	346910, г. Новошахтинск-10, Ростовская область, ул. Ростовская, 132
14.	Филиал ПАО «Газпром газораспределение Ростов-на-Дону» в п. Орловском	347510, пос. Орловский, Орловского района, Ростовской область, ул. Транспортная, 2а
15.	Филиал ПАО «Газпром газораспределение Ростов-на-Дону» - «Подземметаллзащита»	344064, г. Ростов-на-Дону, ул. Иловайская, 3
16.	Филиал ПАО «Газпром газораспределение Ростов-на-Дону» в г. Сальске	347640, г. Сальск, Ростовской области, ул. Тракторная, 53
17.	Филиал ПАО «Газпром газораспределение Ростов-на-Дону» в г. Семикаракорске	346630, г. Семикаракорск, Ростовской области, ул. Островского, 1

В течение 2015 года в составе филиалов Общества изменений не было.

3. Основные виды деятельности

Доля Общества в соответствующем сегменте рынка по транспортировке природного газа составляет 97,2 %. Газотранспортными организациями в Ростовской области являются ООО «Газпром трансгаз Краснодар», ООО «Газпром трансгаз Волгоград», ООО «Газпром трансгаз Ставрополь», ООО "Газпром добыча Краснодар", объем транспортировки природного газа за 2015 г. по Ростовской области составил 6534,753 млн. м3., объем транспортировки природного газа по сетям Общества составил 6351,659 млн. м3. Уровень газификации Ростовской области на 31 декабря 2015 года составил 85,6 %.



ПАО «Газпром газораспределение Ростов-на-Дону»

Пояснения к бухгалтерскому балансу и отчету о финансовых результатах в бухгалтерской отчетности за 2015 год.
Основными видами деятельности Общества являются:

тыс. руб.

№ п/п	Вид деятельности	Выручка		
		2015 год	2014 год	2013 год
1	Транспортировка природного газа по низким сетям	5 033 354	5 036 840	4 488 358
2	Строительно-монтажные работы	314 235	360 440	397 129
3	Техническое обслуживание и ремонт сетей	46 128	46 574	46 231
4	Обслуживание и ремонт ВДГО	174 573	142 316	128 713
5	Проектные и сопутствующие работы	56 230	61 364	55 319
6	Другие виды деятельности	153 678	136 456	129 713
7	Плата за технологическое присоединение к газораспределительным сетям	129 167	66 739	148 670
	Итого	5 907 365	5 850 729	5 394 133


4. Информация об исполнительных и контрольных органах

Генеральный директор Общества – Али Муссаевич Узденов, трудовой договор № 460 от 21.04.2014г.

Состав Совета директоров по состоянию на 31.12.2015:

1. Дмитриев Евгений Анатольевич (Председатель Совета директоров Общества).
2. Сован Алексей Николаевич.
3. Троянов Александр Иванович.
4. Илясова Наталия Ивановна.
5. Узденов Али Муссаевич.
6. Андреев Вадим Валерьевич.
7. Прохорова Ольга Владимировна.

Указанные лица избраны в Совет директоров Общества на годовом общем собрании акционеров, которое состоялось 04.06.2015 (Протокол №1 от 09.06.2015), до 04.06.2015 в состав Совета директоров Общества входили следующие лица, избранные



ПАО «Газпром газораспределение Ростов-на-Дону»

Пояснения к бухгалтерскому балансу и отчету о финансовых результатах в бухгалтерской отчетности за 2015 год, на внеочередном собрании акционеров, которое состоялось 10.11.2014 (Протокол №2 от 10.11.2014):

1. Дмитриев Евгений Анатольевич (Председатель Совета директоров Общества).
2. Исаков Николай Васильевич.
3. Троянов Александр Иванович.
4. Илясова Наталия Ивановна.
5. Узденов Али Муссаевич.
6. Сидоров Игорь Андреевич.
7. Прохорова Ольга Владимировна.

Ревизионная комиссия Общества:

Фамилия, инициалы	Место работы	Должность
Востриков С.А. (Председатель)	ООО "Газпром межрегионгаз"	Руководитель группы сводной информации отдела бюджетирования деятельности ГРО Приволжья, юга России и формирования сводной аналитической информации Управления бюджетирования и ценообразования
Токарева Е.Б.	ПАО «Газпром газораспределение Ростов-на-Дону»	Начальник группы внутреннего контроля и аудита
Беляева Л.А.	ПАО «Газпром газораспределение Ростов-на-Дону»	Заместитель главного бухгалтера

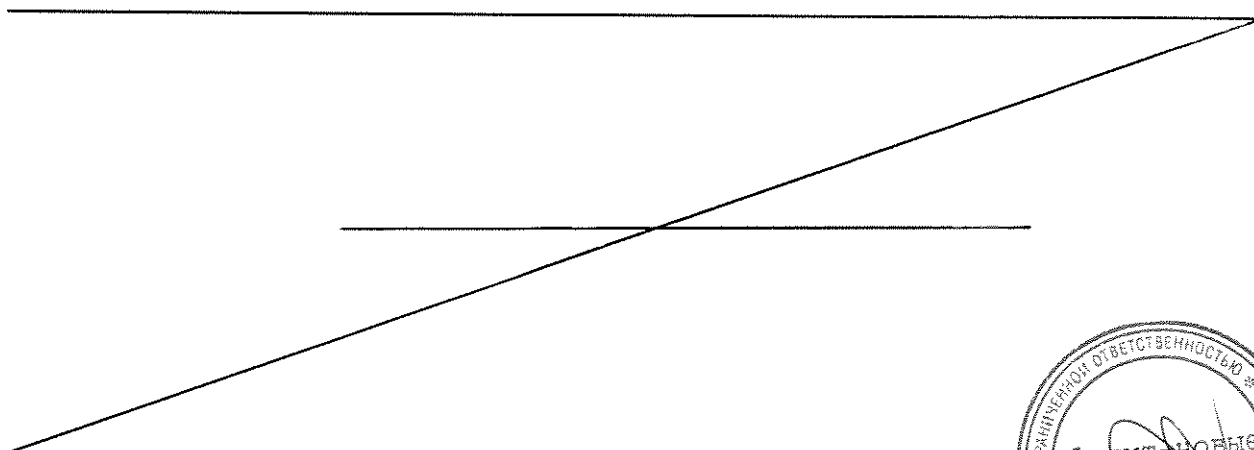
5. Информация о численности персонала

Среднесписочная численность сотрудников Общества составила:

3582 человек в 2015 году;

3506 человек в 2014 году;

3617 человек в 2013 году.



II. Существенные аспекты Учетной политики и представления информации в бухгалтерской отчетности

Бухгалтерский учет Общества осуществляется на основе следующей учетной политики.

6. Основа составления

Бухгалтерская отчетность Общества сформирована исходя из действующих в Российской Федерации правил бухгалтерского учета и отчетности, в частности Федерального закона «О бухгалтерском учете» от 6 декабря 2011 г. № 402-ФЗ и Положения по ведению бухгалтерского учета и бухгалтерской отчетности в Российской Федерации, утвержденного приказом Министерства финансов РФ от 29 июля 1998 г. № 34н, а также иных нормативных актов, входящих в систему регулирования бухгалтерского учета и отчетности организаций в Российской Федерации.

Учетная политика Общества разработана на основе Положения по учетной политике ПАО «Газпром», его дочерних обществ и организаций, утвержденного приказом ПАО «Газпром» от 31 декабря 2014 года № 651, и утверждена приказом Общества от 30 декабря 2014г. № 462-од.

Активы и обязательства оценены в отчетности по фактическим затратам. Исключение составляют:

- основные средства и нематериальные активы;
- финансовые вложения, по которым определяется текущая рыночная стоимость;
- активы, по которым в установленном порядке созданы резервы под снижение стоимости;
- оценочные обязательства, приведенные исходя из текущей оценки их величины, выполнение которых вероятно приведет к уменьшению экономических выгод организации в будущем.

7. Краткосрочные и долгосрочные активы и обязательства

В бухгалтерском балансе дебиторская и кредиторская задолженность, включая задолженность по кредитам и займам, относятся к краткосрочным активам и обязательствам, если срок их обращения (погашения) не превышает 12 месяцев после отчетной даты или не установлен. Остальные указанные активы и обязательства отражаются как долгосрочные. Срок обращения (погашения) таких активов и обязательств определяется условиями соответствующих договоров, выполнение которых привело к возникновению этих активов и обязательств.

Финансовые вложения классифицируются как краткосрочные или долгосрочные исходя из предполагаемого срока их использования (обращения, владения или погашения) после отчетной даты.

Если активы и обязательства на начало отчетного периода классифицированы как долгосрочные, а в течение отчетного периода появилась уверенность в том, что погашение дебиторской и кредиторской задолженности произойдет не более, чем через 12 месяцев после указанной даты, то производится переклассификация долгосрочных активов и обязательств в краткосрочные по состоянию на конец отчетного периода. Долгосрочные авансы под капитальное строительство не переклассифицируются в краткосрочные.



8. Основные средства

Основные средства

К основным средствам относятся активы, соответствующие требованиям Положения по бухгалтерскому учету «Учет основных средств» (ПБУ 6/01), утвержденного приказом Минфина РФ от 30 марта 2001 г. №26н, принятые к учету в установленном порядке.

Завершенные строительством, принятые в эксплуатацию и фактически используемые объекты недвижимости, права собственности, по которым не зарегистрированы в установленном законодательстве порядке, учитываются обособленно в составе основных средств.

В бухгалтерском балансе основные средства показаны по текущей (восстановительной) стоимости за минусом амортизации.

Общество регулярно проводит переоценку, чтобы стоимость основных средств, по которой они отражаются в бухгалтерском учете и отчетности, существенно не отличалась от текущей (восстановительной) стоимости.

Проведенный анализ текущей (восстановительной) стоимости показал, что текущая (восстановительная) стоимость основных средств по состоянию на 31 декабря 2015 г. несущественно отличается от их текущей (восстановительной) стоимости на 31 декабря 2009г., в связи с чем проведение переоценки по состоянию на 31 декабря 2015 г. признано нецелесообразным.

Амортизация основных средств, приобретенных до 1 января 2002 г., производится по единым нормам амортизационных отчислений, утвержденным Постановлением Совмина СССР от 22 октября 1990 г. № 1072 «О единых нормах амортизационных отчислений на полное восстановление основных фондов народного хозяйства СССР», а приобретенных начиная с 1 января 2002 г. – по нормам, исчисленным исходя из установленных Обществом сроков полезного использования. Классификация основных средств, включаемых в амортизационные группы, утвержденная постановлением Правительства Российской Федерации от 1 января 2002 г. №1, используется в качестве одного из источников информации о сроках полезного использования. Принятые Обществом сроки полезного использования по основным группам основных средств приведены ниже.

Группа основных средств	Сроки полезного использования объектов, принятых на баланс (число лет)
Газораспределительные сети	40-50 лет
Сооружения	5-40 лет
Здания и дороги	8-50 лет
Машины и оборудование	3-18 лет

Амортизация по всем видам основных средств начисляется линейным способом, сходя из установленных сроков их полезного использования.

Амортизация не начисляется по:

- земельным участкам;
- объектам внешнего благоустройства и другим аналогичным объектам;
- полностью амортизированным объектам, не списанным с баланса.



ПАО «Газпром газораспределение Ростов-на-Дону»

Пояснения к бухгалтерскому балансу и отчету о финансовых результатах в бухгалтерской отчетности за 2015 год. Объекты, соответствующие условиям признания их в качестве основных средств, стоимостью не более 40 тыс. руб. (включительно) за единицу отражаются в составе материально-производственных запасов.

Арендованные объекты основных средств отражаются за балансом по стоимости, отраженной в договоре аренды. Арендованные земельные участки и участки, полученные в бессрочное пользование, отражены по кадастровой стоимости. В случае, если в договоре аренды (в том числе договоре аренды помещения) отсутствует стоимость арендуемого имущества, то указанное имущество отражается за балансом в оценке, определяемой Обществом самостоятельно.

При получении объектов основных средств в пользование по договору лизинга данные объекты учитываются на балансе Общества в составе объектов основных средств (в соответствии с договором).

Основные средства, сданные в аренду, полученные в аренду, переведенные на консервацию, переданные в залог, принятые в эксплуатацию и находящиеся в процессе государственной регистрации отражаются в таблице 2.4. Пояснений к бухгалтерскому балансу и отчету о финансовых результатах по остаточной стоимости.

Вложения во внеоборотные активы

Вложения во внеоборотные активы включают объекты недвижимости, не законченные строительством и не принятые в эксплуатацию, оборудование, требующее монтажа, также иные вложения во внеоборотные активы, не принятые в состав основных средств, нематериальных активов. Оборудование, не требующее монтажа, находящееся на складе и предназначенное для строящихся объектов, учитывается в составе объектов капитальных вложений обособленно.

В зависимости от того, в качестве каких активов данные объекты будут приняты к учету после завершения соответствующих вложений во внеоборотные активы, в бухгалтерском балансе указанные объекты отражаются в статье «Нематериальные активы», «Результаты исследований и разработок», «Нематериальные поисковые активы», «Материальные поисковые активы» и по статье «Незавершенные капитальные вложения» к статье «Основные средства».

9. Финансовые вложения

Финансовые вложения приведены по первоначальной стоимости, представляющей фактически затраты на их приобретение, кроме финансовых вложений, по которым можно определить текущую рыночную стоимость, и финансовых вложений, по которым создан резерв под обесценение стоимости финансовых вложений.

Финансовые вложения, по которым можно определить текущую рыночную стоимость, отражаются в отчетности по состоянию на конец отчетного года по текущей рыночной стоимости. Разница между оценкой таких финансовых вложений на текущую отчетную дату и предыдущей их оценкой относится на прочие расходы и доходы.

Финансовые вложения, по которым не определяется текущая рыночная стоимость, отражаются в бухгалтерском балансе по состоянию на конец отчетного года по их первоначальной стоимости за минусом резерва под обесценение финансовых вложений, созданного в отношении вложений, по которым на отчетную дату существуют условия устойчивого существенного снижения стоимости. Резерв под обесценение финансовых вложений создается один раз в год по результатам инвентаризации по состоянию на 31 декабря отчетного года. Общество на основании доступной информации определяет расчетную стоимость финансовых вложений, имеющих признаки устойчивого снижения стоимости, и на сумму превышения первоначальной стоимости данных вложений над их



ПАО «Газпром газораспределение Ростов-на-Дону»

Пояснения к бухгалтерскому балансу и отчету о финансовых результатах в бухгалтерской отчетности за 2015 год. расчетной стоимостью создает резерв под обесценение финансовых вложений. Сумма созданного резерва относится на прочие расходы.

Долговые ценные бумаги, по которым текущая рыночная стоимость не определяется, учитываются по первоначальной стоимости.

Ценные бумаги (кроме индивидуально идентифицируемых, в т.ч. векселей и депозитных сертификатов), по которым текущая рыночная стоимость не определяется, отражаются в бухгалтерском учете при выбытии по их видам по способу ФИФО.

Иные финансовые вложения (включая индивидуально идентифицируемые ценные бумаги (векселя), по которым текущая рыночная стоимость не определяется, отражаются при выбытии по первоначальной стоимости каждой единицы.

Единицей бухгалтерского учета по видам финансовых вложений являются: одна ценная бумага, один выданный заем, отдельный вклад в уставный капитал, отдельный банковский депозит, дебиторская задолженность, приобретенная на основании уступки права требования.

Доходы и расходы по операциям с финансовыми вложениями отражаются в составе прочих доходов и расходов.

10. Прочие внеоборотные активы.

В составе прочих внеоборотных активов в бухгалтерском балансе по строке 1190 «Прочие внеоборотные активы» отражаются:

- расходы будущих периодов, подлежащие списанию в течение более чем 12 месяцев после отчетной даты;
- суммы выданных авансов, связанных с капитальным строительством.

11. Материально-производственные запасы

Материалы при их постановке на учет оцениваются в сумме фактических затрат по их приобретению.


Оценка материально-производственных запасов при их выбытии производится по способу средней себестоимости.

Товары, приобретенные для перепродажи, оцениваются при их постановке на учет в размере затрат по их приобретению без учета расходов по их доставке (включая погрузочно-разгрузочные работы).

Запасы товаров для перепродажи, а также материалов, рыночная стоимость которых в конце года оказалась ниже стоимости, по которой они числятся в бухгалтерском учете, в связи с имевшим место в отчетном году устойчивым (долгосрочным) снижением цен (моральным устареванием, полной или частичной потерей первоначального качества), отражены в бухгалтерском балансе по рыночной стоимости. На сумму разницы между учетной стоимостью таких запасов и их рыночной стоимостью (на величину снижения стоимости запасов) образован резерв, отнесенный на увеличение прочих расходов.

По сырью и материалам, которые используются при производстве продукции (выполнении работ, оказании услуг), резерв под снижение стоимости создается только в случае, когда текущая рыночная стоимость такой продукции (работ, услуг) на отчетную дату оказалась меньше ее фактической себестоимости.

В составе материально-производственных запасов также учитываются объекты, отвечающие условиям отнесения к основным средствам, со стоимостью приобретения не более 40 тыс. руб. (включительно) за единицу, включая предметы хозяйственного назначения и инвентарь) и специальную одежду, которые при их передаче в производство потребляются не сразу, а служат в течение периода.



ПАО «Газпром газораспределение Ростов-на-Дону»

Пояснения к бухгалтерскому балансу и отчету о финансовых результатах в бухгалтерской отчетности за 2015 год. 12 месяцев. Стоимость данных объектов и предметов по мере их передачи в эксплуатацию списывается на затраты в полном размере в порядке, установленном для учета материалов.

12. Затраты на производство и продажу, незавершенное производство и готовая продукция

Незавершенное производство оценивается в сумме фактических затрат на производство без учета общехозяйственных расходов.

Общехозяйственные расходы ежемесячно списываются как управленческие расходы в полном размере на результаты финансово-хозяйственной деятельности.

Готовая продукция оценивается при постановке на учет по фактической производственной себестоимости без учета общехозяйственных расходов.

Оценка готовой продукции при выбытии производится по способу средней себестоимости.

В составе коммерческих расходов отражены расходы на продажу.

13. Расходы будущих периодов

Расходы, произведенные Обществом в отчетном периоде, но относящиеся к следующим отчетным периодам (разовые платежи за лицензии на использование программного обеспечения), отражены как расходы будущих периодов. Расходы будущих периодов погашаются по назначению равномерно в течение периодов, к которым они относятся.

Расходы будущих периодов, подлежащие списанию более чем 12 месяцев после отчетной даты, показываются в бухгалтерском балансе как долгосрочные активы по статье «Прочие внеоборотные активы». Расходы будущих периодов, подлежащие погашению в течении 12 месяцев, показываются в бухгалтерском балансе по статье «Прочие оборотные активы».

14. Дебиторская задолженность

Задолженность покупателей и заказчиков определена исходя из цен, установленных договорами между Обществом и покупателями (заказчиками) с учетом всех предоставленных Обществом скидок (накидок) и НДС.

Дебиторская задолженность, не погашенная в сроки, установленные договорами, и не обеспеченная соответствующими гарантиями, поручительствами, залогами или иным способом, а также задолженность, сроки погашения которой еще не наступили, но в отношении которой существует высокая вероятность ее непогашения в установленный договором срок, показана за минусом начисленного резерва по сомнительным долгам. Этот резерв представляет собой оценку Обществом той части задолженности, которая, возможно, не будет погашена. Начисленный резерв по сомнительным долгам относится на прочие расходы. При оплате сомнительной задолженности, по которой был создан резерв, соответствующая сумма резерва относится на прочие доходы (восстанавливается).

Нереальная к взысканию задолженность, в том числе задолженность с истекшим сроком исковой давности, списывается с баланса по мере признания ее таковой последующим учетом за балансом в течение 5 лет.



15. Эквиваленты денежных средств и представление денежных потоков в отчете о движении денежных средств

К эквивалентам денежных средств относятся высоколиквидные финансовые вложения, которые могут быть легко обращены в заранее известную сумму денежных средств и которые подвержены незначительному риску изменения стоимости. Общество относит к денежным эквивалентам краткосрочные банковские депозиты, размещенные на срок до трёх месяцев, а также высоколиквидные векселя Сбербанка РФ, и отражает по статье «Денежные средства и денежные эквиваленты» бухгалтерского баланса.

В отчете о движении денежных средств денежные потоки Общества, которые не могут быть однозначно классифицированы в составе потоков по текущим, инвестиционным или финансовым операциям, отнесены к денежным потокам от текущих операций. К таким денежным потокам относятся суммы направленных на уплату в бюджет и полученных из бюджета возмещений по косвенным налогам.

В отчете о движении денежных средств представляются свернуто:

- операции по депозитам, произведенные в течение отчетного периода (за исключением начисленных процентов);
- расчеты комиссионера или агента в связи с осуществлением ими услуг (за исключением платы за сами услуги);
- средства, полученные в качестве финансирования по инвестиционному договору, и направленные на оплату приобретенных работ, услуг, сырья и иных оборотных активов в рамках инвестиционных договоров;
- операции по краткосрочным кредитам и займам, полученным и погашенным в течение отчетного периода (за исключением начисленных процентов);
- поступления в счет возмещения коммунальных платежей и осуществление этих платежей в арендных и иных аналогичных отношениях;
- прочие расчеты, характеризующие не столько деятельность организации, сколько деятельность ее контрагентов.

В составе прочих поступлений и выплат учитываются следующие платежи:

- авансы, полученные от покупателей и заказчиков;
- косвенные налоги по текущей деятельности;
- отчисления в государственные внебюджетные фонды;
- на выдачу авансов;
- прочие налоги;
- прочие поступления и платежи.

16. Уставный и добавочный капитал, резервный фонд

Величина уставного капитала соответствует величине, установленной Уставом Общества. В соответствии с Уставом Общество формирует резервный фонд в размере 5 (Пяти) % от уставного капитала. Ежегодные отчисления в резервный фонд составляют не менее 5 (Пяти) процентов от чистой прибыли.

В составе добавочного капитала учитывается прирост стоимости основных средств по результатам их переоценки.



17. Кредиты и займы полученные

Дополнительные затраты, произведенные в связи с получением займов и кредитов, относятся в состав прочих расходов по мере их осуществления.

Общество отражает задолженность по полученным от заимодавцев займам и (или) кредитам в сумме фактически поступивших денежных средств без учета величины обязательств, предусмотренных договором. Величина обязательств Общества согласно условиям кредитных договоров раскрывается в пояснениях к бухгалтерскому балансу и отчету о финансовых результатах в пункте «Кредиты и займы».

Заемные обязательства, отраженные в бухгалтерском учете как долгосрочные, но предполагаемые к погашению в течении 12 месяцев после отчетной даты, в бухгалтерской отчетности отражаются в составе краткосрочных.

18. Оценочные обязательства

Общество признает в бухгалтерском учете следующие оценочные обязательства:

- по оплате отпусков;
- по выплате единовременного вознаграждения по итогам работы за год;
- по выплате единовременного пособия при увольнении на пенсию;
- другие оценочные обязательства.

Сумма обязательств по выплате ежегодного вознаграждения по итогам работы за год определяется на основе принятого в Обществе порядка начисления вознаграждения по итогам работы за год. Оценочное обязательство по выплате ежегодного вознаграждения по итогам работы за год признается в бухгалтерской отчетности на конец отчетного года.

Сумма обязательств по оплате отпусков определяется исходя из количества заработанных, но не использованных всеми сотрудниками дней основного и дополнительного отпусков за все время их работы в организации на отчетную дату и среднедневной заработной платы на конец каждого отчетного периода.

Обязательства по выплате единовременного пособия при увольнении на пенсию создаются на дату наступления у сотрудника Общества возраста, дающего право на пенсию. Оценочные обязательства по оплате отпусков и по выплате единовременного пособия при увольнении на пенсию признаются в бухгалтерской отчетности на конец каждого отчетного периода. Оценочные обязательства по оплате отпусков и по выплате единовременного вознаграждения по итогам работы за год относятся на расходы по обычным видам деятельности. Оценочные обязательства отражаются по статье «Оценочные обязательства» бухгалтерского баланса.

19. Налогообложение

Общество отражает в бухгалтерском учете и отчетности, отложенные налоговые активы и отложенные налоговые обязательства, постоянные налоговые активы и постоянные налоговые обязательства, т.е. суммы, способные оказать влияние на величину текущего налога на прибыль в текущем и/или последующих отчетных периодах.

Информация о постоянных и временных разницах формируется на основании первичных учетных документов. Определение величины текущего налога на прибыль в бухгалтерском учете осуществляется на основании отраженных в нем показателей условного расхода (условного дохода) по налогу на прибыль, постоянных налоговых активов и обязательств, отложенных налоговых активов и обязательств.



ПАО «Газпром газораспределение Ростов-на-Дону»

Пояснения к бухгалтерскому балансу и отчету о финансовых результатах в бухгалтерской отчетности за 2015 год. Величина текущего налога на прибыль соответствует сумме исчисленного налога на прибыль, отраженного в налоговой декларации по налогу на прибыль отчетного налогового периода.

Суммы отложенного налогового актива и отложенного налогового обязательства отражаются в бухгалтерском балансе развернуто в составе внеоборотных активов по строке 1180 «Отложенные налоговые активы» и долгосрочных обязательств по строке 1420 «Отложенные налоговые обязательства» бухгалтерского баланса соответственно.

Суммы переплаты в бюджет по налогу на прибыль отражаются в бухгалтерском балансе по строке 1239 «Прочие дебиторы».

20. Признание доходов

Поступления от продажи товаров, продукции и оказания услуг (выполнения работ) признаются выручкой по мере отгрузки продукции покупателям (или оказания услуг) и предъявления им расчетных документов. Она отражается в отчетности за минусом налога на добавленную стоимость, акцизов и аналогичных обязательных платежей.

В составе прочих доходов Общества признаются:

- доходы от участия в других организациях (в том числе, дивиденды)– по мере объявления;
- доходы от предоставления во временное пользование за плату своих активов;
- доходы от продажи материалов;
- проценты по размещенным депозитам в соответствии с условиями договоров.

21. Признание расходов

Расходами по обычным видам деятельности признаются расходы, связанные с производством продукции, выполнением работ, оказанием услуг, продажей товаров.

К управленческим расходам относятся общехозяйственные расходы, которые ежемесячно списываются в полной сумме на финансовые результаты отчетного периода.

Прочие расходы, в основном, включают:


- отчисления в оценочные резервы, создаваемые в соответствии с правилами бухгалтерского учета;
- проценты, уплачиваемые организацией за предоставленные ей в пользование денежные средства (кредиты, займы);
- расходы, связанные с продажей, выбытием и прочим списанием основных средств и иных активов;
- убытки прошлых лет, признанные в отчетном году;
- расходы на оплату услуг кредитных учреждений;
- расходы социального характера.

22. Изменения в учетной политике

В учетную политику на 2015 год существенных изменений внесено не было.

23. Корректировка данных предшествующего отчетного периода

Отдельные показатели отчета о финансовых результатах за 2015 г. сформированы с учетом корректировки в связи с необходимостью соблюдения отражения сопоставимых данных по сравнению с прошлыми отчетными периодами в части отражения величины базовой прибыли (убытка) на акцию.



Корректировки показателей 2014 г. в годовой бухгалтерской отчетности за 2015 г.

Код строки	Наименование строки	Сумма до корректировки	Корректировка	Сумма с учетом корректировки
тыс.руб.				
Корректировка показателей отчета о финансовых результатах				
2900	Базовая прибыль (убыток) на акцию	4	1	5

III. Раскрытие существенных показателей

24. Основные средства

Информация по разделу Основные средства дополняется таблицами 2.1 «Наличие и движение основных средств», 2.3 «Изменение стоимости основных средств в результате достройки, дооборудования, реконструкции и частичной ликвидации», 2.4 «Иное использование объектов основных средств» пояснений к бухгалтерскому балансу и отчету о финансовых результатах.

В строке 1151 «Объекты основных средств» бухгалтерского баланса отражены следующие объекты:

Наименование группы объектов основных средств	на 31.12.2015г.	на 31.12.2014г.	на 31.12.2013г.
Здания	635 881	602 492	579 565
Земельные участки	8 435	8 345	8 345
Сооружения и передаточные устройства	9 409 955	8 680 549	7 124 779
Машины и оборудование	479 739	519 941	487 096
Транспортные средства	169 046	181 289	154 017
Производственный инвентарь	5 268	1 888	2 226
Другие виды	6 505	7 322	8 140
Итого	10 714 829	10 001 826	8 364 168

Основные средства, полученные в аренду.

Общество получило в пользование по договору аренды ранее не арендованные основные средства стоимостью:

в 2015 г. 4 538 515 тыс. руб.

в 2014 г. 203 712 тыс. руб.

в 2013 г. 1 428 822 тыс. руб.



Так же Обществом в 2015 году отражено в учете увеличение стоимости ранее арендованных у ОАО «Газпром газораспределение» объектов основных средств на сумму 114 145 тыс. руб.

Возвращено Обществом арендодателю арендованных основных средств по стоимости, указанной в договоре аренды, на сумму:

в 2015 г. 4 772 тыс. руб.
в 2014 г. 3 214 488 тыс. руб.
в 2013 г. 0 тыс. руб.

Кроме этого, Общество получило в лизинг основные средства стоимостью:

в 2015 г. 0 тыс. руб.
в 2014 г. 0 тыс. руб.
в 2013 г. 126 395 тыс. руб.

Основные средства, переданные в аренду.

Основные средства, переданные в аренду, переведенные на консервацию, находящиеся в процессе государственной регистрации, отражены в таблице 2.4 «Иное использование объектов основных средств» к бухгалтерскому балансу и отчету о финансовых результатах по остаточной стоимости.

В течение 2015 года Общество передало в пользование по договору аренды основные средства, остаточная стоимость которых в оценке на дату передачи составила:

в 2015 г. 0 тыс. руб.
в 2014 г. 521 тыс. руб.
в 2013 г. 0 тыс. руб.

Переоценка основных средств

Переоценка основных средств по состоянию на 31 декабря 2015 г. не проводилась в связи с незначительным изменением текущей (восстановительной) стоимости по сравнению с указанной стоимостью, определенной на предыдущие отчетные даты.

Основные средства с ограниченным правом собственности

Обществом в счет обеспечения исполнения обязательств по кредитным договорам были заключены договоры ипотеки на часть объектов основных средств в следующей оценке:

Наименование (по группам основных средств)	тыс. руб.		
	на 31.12.2015 г.	на 31.12.2014 г.	на 31.12.2013 г.
Залоговая стоимость	-	662 226	662 226
Остаточная стоимость на отчетную дату	-	413 056	423 631

В форме «Обеспечения обязательств» пояснениях к бухгалтерскому балансу и отчету о финансовых результатах основные средства, переданные в залог, отражены по залоговой стоимости.



ПАО «Газпром газораспределение Ростов-на-Дону»

Пояснения к бухгалтерскому балансу и отчету о финансовых результатах в бухгалтерской отчетности за 2015 год.

В форме «Иное использование основных средств» пояснения к бухгалтерскому балансу и отчету о финансовых результатах основные средства, переданные в залог, отражены по остаточной стоимости.

25. Незавершенные капитальные вложения

Информация, дополнительно представленная к таблице 2.2 «Незавершенные капитальные вложения» пояснений к бухгалтерскому балансу и отчету о финансовых результатах.

В строке 1154 «Незавершенные капитальные вложения» бухгалтерского баланса отражены:

	тыс. руб.		
	на 31.12.2015 г.	на 31.12.2014 г.	на 31.12.2013 г.
Незавершенные операции по капитальным вложениям в основные средства	1 598 983	1 671 364	2 254 940
Оборудование к установке	377	377	3 264
Итого	1 599 360	1 671 741	2 258 204

26. Долгосрочные финансовые вложения

Информация по разделу Долгосрочные финансовые вложения дополняется таблицей 3.1 «Наличие и движение финансовых вложений» пояснений к бухгалтерскому балансу и отчету о финансовых результатах в части долгосрочных финансовых вложений.

Долгосрочные финансовые вложения по типу эмитентов классифицируются следующим образом:

Показатель	Долгосрочные финансовые вложения			в том числе долгосрочные финансовые вложения со сроком погашения от 1 до 3 лет		
	на 31.12.15 г.	на 31.12.14 г.	на 31.12.13 г.	на 31.12.15 г.	на 31.12.14 г.	на 31.12.13 г.
Корпоративные ценные бумаги	25	25	25			
Займы выданные	96 384	104 628	28 547	90 707	62 748	19 609
Итого	96 409	104 653	28 572	90 707	62 748	19 609

По строке 1174 «Займы, предоставленные организациям на срок более 12 месяцев» бухгалтерского баланса по состоянию на отчетную дату отражены долгосрочные займы, выданные сотрудникам Общества, подлежащие погашению в период от 1 до 3 лет, в сумме – 14 861 тыс. руб., долгосрочный займ АО «Газпром газораспределение Элиста», подлежащий погашению в период от 1 до 3 лет, в сумме – 65 846 тыс. руб., текущая часть долгосрочных займов, подлежащая погашению в течение 12 месяцев после отчетной даты составила 15 677 тыс. руб.

Беспроцентные займы не выдавались.



ПАО «Газпром газораспределение Ростов-на-Дону»

Пояснения к бухгалтерскому балансу и отчету о финансовых результатах в бухгалтерской отчетности за 2015 год.

Величина обеспечений полученных под выданные займы отражается в форме 8 «Обеспечения обязательств» пояснений к бухгалтерскому балансу и отчету о финансовых результатах и составляет:

- на 31 декабря 2015 г. 3 900 тыс. руб.
- на 31 декабря 2014 г. 7 800 тыс. руб.
- на 31 декабря 2013 г. 7 800 тыс. руб.

27. Материалы и товары для перепродажи

Информация по разделу Материалы и товары для перепродажи дополняется таблицей 4.1 «Наличие и движение запасов» пояснений к бухгалтерскому балансу и отчету о финансовых результатах.

Запасы товаров для перепродажи, а также материалов, рыночная стоимость которых в конце года оказалась ниже стоимости, по которой они числятся в бухгалтерском учете, в связи с имевшим место в отчетном году устойчивым (долгосрочным) снижением цен (моральным устареванием, полной или частичной потерей первоначального качества) отражены в бухгалтерском балансе по рыночной стоимости. На сумму разницы между учетной стоимостью таких запасов и их рыночной стоимостью (на величину снижения стоимости запасов) образован резерв, его размер составил:

- по состоянию на 31.12.2015г. – 161 тыс. руб.
- по состоянию на 31.12.2014г. – 124 тыс. руб.
- по состоянию на 31.12.2013г. – 115 тыс. руб.

Балансовая стоимость запасов, без учета суммы созданного резерва под обесценение товарно-материальных ценностей составила:

Наименование статьи	на 31.12.2015г.	на 31.12.2014г.	на 31.12.2013г.
Сырье и материалы	119 669	136 416	116 110
Топливо	6 758	7 657	8 381
Тара и тарные материалы	18	22	92
Запасные части	10 414	10 220	6 424
Прочие материалы	20 039	18 293	17 326
Строительные материалы	159 398	170 186	194 623
Инвентарь и хозяйственные принадлежности	50 148	49 499	53 704
Товары	102 726	109 136	89 685
Итого	469 170	501 429	486 345

У Общества отсутствовали материально-производственные запасы, являющиеся предметом залоговых отношений в силу закона (статья 488 Гражданского кодекса Российской Федерации).

Материально-производственные запасы, находящиеся на ответственном хранении отражены на забалансовом счете в оценке, предусмотренной в договоре:

- на 31 декабря 2015 г. 255 тыс. руб.
- на 31 декабря 2014 г. 0 тыс. руб.
- на 31 декабря 2013 г. 20 тыс. руб.



28. Расходы будущих периодов

В составе расходов будущих периодов в бухгалтерском балансе отражены следующие расходы, относящиеся к последующим отчетным периодам.

тыс. руб.

Наименование вида расходов	На 31.12.2015 г.		На 31.12.2014 г.		На 31.12.2013 г.	
	Долгосрочная часть	Краткосрочная часть	Долгосрочная часть	Краткосрочная часть	Долгосрочная часть	Краткосрочная часть
Затраты на приобретение программного обеспечения	10 745	-	13 181	-	15 230	-
Прочие	-	-	-	-	-	11
Итого	10 745	-	13 181	-	15 230	11

29. Налог на добавленную стоимость по приобретенным материальным ценностям

В бухгалтерском балансе по строке 1220 «Налог на добавленную стоимость по приобретенным ценностям» отражены суммы налога в размере:

на 31 декабря 2015 г. 8 316 тыс. руб.

на 31 декабря 2014 г. 142 107 тыс. руб.

на 31 декабря 2013 г. 358 536 тыс. руб.

При осуществлении собственного строительства суммы налога, предъявленные Обществу по товарам (работам, услугам), приобретенным для выполнения строительно-монтажных работ, а также суммы налога, предъявленные Обществу при приобретении объектов основных средств и объектов незавершенного капитального строительства, составляют:

на 31 декабря 2015 г. 8 086 тыс. руб.

на 31 декабря 2014 г. 142 078 тыс. руб.

на 31 декабря 2013 г. 358 370 тыс. руб.

30. Дебиторская задолженность

Информация по разделу Дебиторская задолженность дополняется таблицей 5.1 «Наличие и движение дебиторской задолженности» и 5.2 «Просроченная дебиторская задолженность» бухгалтерского баланса и отчета о финансовых результатах.

В таблице 5.1 «Наличие и движение дебиторской задолженности», представляемой в составе пояснений к бухгалтерскому балансу и отчету о финансовых результатах данные раскрываются без исключения дебиторской задолженности, поступившей и погашенной (списанной) в одном отчетном периоде.

Начисление резерва по сомнительным долгам было произведено по задолженности, которая не погашена или с высокой вероятностью не будет погашена в сроки, установленные договором, и не обеспечена гарантиями.

В составе показателя «Авансы выданные» (строки 1233 и 1238 бухгалтерского баланса) отражена сумма денежных средств по предстоящим расчетам за товары, работы, услуги, уплаченных другим организациям и физическим лицам в соответствии с условиями договоров.



ПАО «Газпром газораспределение Ростов-на-Дону»

Пояснения к бухгалтерскому балансу и отчету о финансовых результатах в бухгалтерской отчетности за 2015 год.

Сумма авансов, выданных на капитальное строительство и отраженных в составе прочих внеоборотных активов в строке 1190 бухгалтерского баланса, составляет:

на 31 декабря 2015 г. 13 234 тыс. руб.

на 31 декабря 2014 г. 20 047 тыс. руб.

на 31 декабря 2013 г. 2 692 тыс. руб.

При этом сумма НДС по авансам, не принятая к вычету, отражаемая в указанной строке, составляет:

на 31 декабря 2015 г. 1 998 тыс. руб.

на 31 декабря 2014 г. 2 723 тыс. руб.

на 31 декабря 2013 г. 307 тыс. руб.

Резерв по авансам, выданным на капитальное строительство, не создавался.

В составе прочей дебиторской задолженности по строке 1239 бухгалтерского баланса, кроме задолженности прочих дебиторов, отражены расчеты по начисленным процентам по депозитным вкладам, агентским договорам и договорам поручения:

Вид задолженности	тыс. руб.		
	На 31.12.2015 г.	На 31.12.2014 г.	На 31.12.2013 г.
Расчеты в части агентского договора	6 693	18 846	472
Расчеты в части договора поручения	18 113	18 113	14 278
Расчеты в части процентов начисленных по депозитным вкладам	552	907	4 713

31. Краткосрочные финансовые вложения

Информация по разделу Краткосрочные финансовые вложения дополняется таблицей 3.1 «Наличие и движение финансовых вложений» пояснений к бухгалтерскому балансу и отчету о финансовых результатах в части краткосрочных финансовых вложений.

По строке 1240 «Финансовые вложения» отражены краткосрочные займы и текущая часть долгосрочных займов в сумме:

на 31 декабря 2015 г. 15 677 тыс. руб.

на 31 декабря 2014 г. 8 034 тыс. руб.

на 31 декабря 2013 г. 9 014 тыс. руб.

и депозитные вклады в следующих размерах:

на 31 декабря 2015 г. 100 000 тыс. руб.

на 31 декабря 2014 г. 92 000 тыс. руб.

на 31 декабря 2013 г. 167 000 тыс. руб.

32. Капитал и резервы

Уставный капитал

Уставный капитал составляет 284 216 тыс. руб. Уставный капитал разделен на 120 246 (Сто двадцать тысяч двести сорок шесть) обыкновенных и 21 862 (Двадцать



ПАО «Газпром газораспределение Ростов-на-Дону»

Пояснения к бухгалтерскому балансу и отчету о финансовых результатах в бухгалтерской отчетности за 2015 год. одна тысяча восемьсот шестьдесят две) привилегированных акций номинальной стоимостью 2 000 (Две тысячи) рублей каждая.

Акционеры	Обыкновенные акции		Привилегированные акции	
	Количество, штук	Номинальная стоимость, руб.	Количество штук	Номинальная стоимость, руб.
Акционеры, всего:	120 246	240 492 000	21 862	43 724 000
в том числе владеющие более 5% акций:	103 001	206 002 000	6 257	12 514 000
ОАО «Газпром газораспределение»	70 961	141 922 000	6 257	12 514 000
ПАО «Газпром»	32 040	64 080 000	-	-
Прочие	17 245	34 490 000	15 605	31 210 000
Итого:	120 246	240 492 000	21 862	43 724 000

По состоянию на 31.12.2015 уставный капитал Общества полностью оплачен. В течение 2015 года величина уставного капитала не изменилась.

Резервный капитал

Поскольку резервный фонд сформирован полностью, в отчетном году отчисления в резервный фонд не производились.

Нераспределенная прибыль

тыс. руб.

	на 31.12.2015г.	на 31.12.2014г.	на 31.12.2013г.
Нераспределенная прибыль текущего периода, в т.ч.	1 074 553	1 154 148	964 054
прибыль от применения специальной надбавки к тарифу на транспортировку природного газа	449 834	463 016	422 376
прибыль от применения тарифа на подключение к газораспределительным сетям	103 334	53 391	118 936
прибыль подлежащая распределению	521 385	637 741	422 742
Нераспределенная прибыль прошлых лет в т.ч.:	7 176 269	6 013 262	5 017 555
прибыль от применения специальной надбавки к тарифу на транспортировку природного газа	2 996 518	2 533 502	2 111 126
прибыль от применения тарифа на подключение к газораспределительным сетям	490 164	436 773	317 837
в прочей части	3 689 587	3 042 987	2 588 592
Итого	8 250 822	7 167 410	5 981 609



33. Долгосрочные обязательства

В составе статьи «Прочие долгосрочные обязательства» строки 1450 Бухгалтерского баланса отражена кредиторская задолженность по лизинговым платежам, срок погашения которых согласно заключенным договорам превышает 12 месяцев после отчетной даты:

на 31 декабря 2015 г. 26 259 тыс. руб.

на 31 декабря 2014 г. 49 968 тыс. руб.

на 31 декабря 2013 г. 78 587 тыс. руб.

34. Кредиты и займы

Общая сумма кредитов и займов полученных составила:

тыс. руб.

	Кредиты
в 2015 г.	435 678
в 2014 г.	758 754
в 2013 г.	1 002 591

Общая сумма кредитов и займов погашенных (без учета процентов) составила:

тыс. руб.

	Кредиты
в 2015 г.	755 000
в 2014 г.	705 000
в 2013 г.	603 587

Задолженность Общества по полученным долгосрочным займам, включая текущую часть, за исключением задолженности по начисленным процентам по состоянию на отчетную дату:

тыс. руб.

Кредиторы	Валюта	Срок погашения	Сумма кредита по состоянию на 31.12.15 г.	Сумма кредита по состоянию на 31.12.14 г.	Сумма кредита по состоянию на 31.12.13 г.
1	2	3	4	5	6
Сбербанк России (ПАО) договор № 29-15/2/621 от 18.06.2015г.	Руб.	31.12.2019	137 431	-	-



ПАО «Газпром газораспределение Ростов-на-Дону»

Пояснения к бухгалтерскому балансу и отчету о финансовых результатах в бухгалтерской отчетности за 2015 год.

1	2	3	4	5	6
Сбербанк России (ПАО) договор № 5221/452/36089 от 29.12.2012г.	Руб.	31.12.2016	133 000	-	-
«Газпромбанк»(АО) договор №2109-050 от 30.12.10г.	Руб.	31.12.2014	-	-	75 000
«Газпромбанк»(АО) договор №2111-001 от 27.01.2011г.	Руб.	31.12.2016	150 000	150 000	500 000
«Газпромбанк»(АО) договор №2111-001 от 27.01.2011г.	Руб.	31.12.2015	-	350 000	-
«Газпромбанк»(АО) договор №2111-068 от 27.12.2011г.	Руб.	31.12.2016	227 366	227 366	462 366
«Газпромбанк»(АО) договор №2111-068 от 27.12.2011г.	Руб.	31.12.2015	-	105 000	-
Сбербанк России (ПАО) договор №452/36065-001 от 27.01.2012г	Руб.	31.12.2015	-	100 000	500 000
Сбербанк России (ПАО) договор 29-15/2/437 от 02.04.2014г.	Руб.	31.12.2018	300 000	300 000	-
Сбербанк России (ПАО) договор 29-15/2/437 от 02.04.2014г.	Руб.	31.03.2019	300 000	300 000	-
Сбербанк России (ПАО) договор №5221/452/36078 от 26.12.11г	Руб.	31.12.2016	192 000	192 000	442 000
Сбербанк России (ПАО) договор №5221/452/36078 от 26.12.11г	Руб.	31.12.2015	-	150 000	-
Сбербанк России (ПАО) договор №5221/452/36089 от 28.12.12г	Руб.	31.12.2017	442 000	575 000	575 000
Сбербанк России (ПАО) договор №5221/452/36094 от 14.02.13г	Руб.	31.12.2017	422 000	525 000	416 246
Сбербанк России (ПАО) договор №5221/452/36094 от 14.02.13г	Руб.	31.12.2015	-	50 000	-



ПАО «Газпром газораспределение Ростов-на-Дону»

Пояснения к бухгалтерскому балансу и отчету о финансовых результатах в бухгалтерской отчетности за 2015 год.

1	2	3	4	5	6
Сбербанк России (ПАО) договор №5221/452/36094 от 14.02.13г	Руб.	31.12.2016	103 000	-	-
АБ «Россия» договор №074/15 от 30.07.15г.	Руб.	23.03.2016	55 845	-	-
АБ «Россия» договор №074/15 от 30.07.15г.	Руб.	27.03.2016	30 254	-	-
АБ «Россия» договор №074/15 от 30.07.15г.	Руб.	02.04.2016	40 644	-	-
АБ «Россия» договор №074/15 от 30.07.15г.	Руб.	10.04.2016	22 250	-	-
АБ «Россия» договор №074/15 от 30.07.15г.	Руб.	16.04.2016	7 981	-	-
АБ «Россия» договор №074/15 от 30.07.15г.	Руб.	24.04.2016	2 170	-	-
АБ «Россия» договор №074/15 от 30.07.15г.	Руб.	21.05.2016	512	-	-
АБ «Россия» договор №074/15 от 30.07.15г.	Руб.	25.05.2016	10 263	-	-
АБ «Россия» договор №074/15 от 30.07.15г.	Руб.	30.05.2016	16 666	-	-
АБ «Россия» договор №074/15 от 30.07.15г.	Руб.	06.06.2016	2 219	-	-
АБ «Россия» договор №074/15 от 30.07.15г.	Руб.	13.06.2016	12 596	-	-
АБ «Россия» договор №074/15 от 30.07.15г.	Руб.	18.06.2016	50 760	-	-
АБ «Россия» договор №074/15 от 30.07.15г.	Руб.	21.06.2016	36 854	-	-
АБ «Россия» договор №074/15 от 30.07.15г.	Руб.	22.06.2016	9 233	-	-
Итого	Руб.	-	2 705 044	3 024 366	2 970 612
в том числе со сроком погашения до 1 года	Руб.	-	1 103 613	755 000	705 000



ПАО «Газпром газораспределение Ростов-на-Дону»

Пояснения к бухгалтерскому балансу и отчету о финансовых результатах в бухгалтерской отчетности за 2015 год.

Процентные ставки варьировались:

	проценты		
	2015 г	2014 г	2013 г
По долгосрочным кредитам	от 9,6 до 14,55	от 9,6 до 11	от 9,8 до 11
По краткосрочным кредитам	15	-	-

Сумма процентов, причитающихся к оплате заимодавцу (кредитору), включенная в стоимость инвестиционных активов составила:

в 2015 г. 68 470 тыс. руб.
 в 2014 г. 91 155 тыс. руб.
 в 2013 г. 73 713 тыс. руб.

35. Информация, связанная с использованием денежных средств

Обществом производилось размещение денежных средств на депозитных счетах в ООО «Русский национальный Банк».

	тыс.руб.		
	2015 год	2014 год	2013 год
Размещено на депозитных счетах	370 000	204 000	384 000
Возвращено с депозитных счетов	362 000	279 000	350 000
Остаток на депозитных счетах	100 000	92 000	167 000
Полученный доход от размещения денежных средств на депозитных счетах	29 145	10 713	27 490

36. Налогообложение

Налог на прибыль

Для целей исчисления налога на прибыль доходы признаются в том отчетном (налоговом) периоде, в котором они имели место, независимо от фактического поступления денежных средств, иного имущества (работ, услуг) и (или) имущественных прав (метод начисления).

Для целей бухгалтерского учета изменения в бухгалтерской отчетности, относящиеся как к отчетному году, так и к предшествовавшим периодам, производятся в отчетности, составляемой за отчетный период, в котором были обнаружены искажения ее данных.

В связи с этим доходы и расходы прошлых лет, выявленные в отчетном году, отражаются в составе статей «Прочие доходы» и «Прочие расходы» Отчета о финансовых результатах (форма № 2) отчетного года, а также в составе других статей указанного отчета следующим образом:



Отдельные показатели Отчета о финансовых результатах (форма № 2)

Таблица 1

тыс. руб.

№ строки формы № 2	Наименование статьи/показателя	За 2015 год			За 2014 год		
		данные текущего года	данные прошлых лет	итого в отчете о финансовых результатах	данные текущего года	данные прошлых лет	итого в отчете о финансовых результатах
1	2	3	4	5	6	7	8
2340	Прочие доходы	33 019	-	33 019	49 825	-	49 825
2350	Прочие расходы	(109 364)	-	(109 364)	(122 578)	-	(122 578)
2300	Прибыль (убыток) до налогообложения	1 378 679	-	1 378 679	1 480 129	-	1 480 129
	Условный расход (условный доход) по налогу на прибыль	(275 070)	-	(275 070)	(296 237)	-	(296 237)
2450	Изменение отложенных налоговых активов	6 131	-	6 131	2 266	-	2 266
2430	Изменение отложенных налоговых обязательств	(98 086)	-	(98 086)	(77 369)	-	(77 369)
2410	Текущий налог на прибыль	(212 063)	X	(212 063)	(250 570)	X	(250 570)
2411	Налог на прибыль прошлых лет	X	-	X	X	-	X
2460	Прочее	(108)	-	(108)	(308)	-	(308)
2465	Перераспределение налога на прибыль внутри КГН	-	X	-	-	X	-
2400	Чистая прибыль (убыток)	1 074 553	-	1 074 553	1 154 148	-	1 154 148
2421	Постоянные налоговые обязательства (активы)	29 425	-	29 425	29 647	-	29 647



ПАО «Газпром газораспределение Ростов-на-Дону»


Пояснения к бухгалтерскому балансу и отчету о финансовых результатах в бухгалтерской отчетности за 2015 год.

В соответствии с Положением по бухгалтерскому учету «Учет расчетов по налогу на прибыль» (ПБУ 18/02) Общество отразило в бухгалтерском учете, а также Отчете о финансовых результатах за 2015 год следующие показатели:

Таблица 2

тыс. руб.

№ п/п	№ строки формы № 2	Наименование статьи/показателя	За 2015 год (графа 5 таблицы 1)	За 2014 год (графа 5 таблицы 1)
1	2	3	4	5
1	2300	Прибыль (убыток) до налогообложения	1 378 679	1 480 129
2		Условный расход (условный доход) по налогу на прибыль	275 070	296 237
3	2421	Постоянные налоговые обязательства (активы) (стр.4-стр.6), в т.ч.:	29 425	29 647
4		Постоянные налоговые обязательства (стр.5x20% за 2015 год, стр.5x20% за 2014 год)	32 252	33 614
5		Постоянные разницы, увеличивающие налогооблагаемую прибыль, в т.ч.:	161 260	168 073
5.1		разницы в резервах по бухгалтерскому и налоговому учету	39 735	31 929
5.2		разницы, связанные с амортизацией	87 247	75 037
5.3		расходы социального характера	16 048	13 853
5.4		расходы от превышения законодательно установленных норм	14 066	10 400
5.5		расходы, не связанные с основной деятельностью	4 164	5 632
5.6		прочие разницы, увеличивающие налогооблагаемую прибыль	-	31 222
6		Постоянные налоговые активы (стр.7x20% за 2015 год, стр.7x20% за 2014 год)	2 827	3 967
7		Постоянные разницы, уменьшающие налогооблагаемую прибыль, в т.ч.:	14 135	19 837
7.1		разницы в резервах по бухгалтерскому и налоговому учету	14 135	6 675
7.2		прочие доходы, не принимаемые для целей налогообложения	-	13 262
8	2450	Изменение отложенных налоговых активов (стр.9x20% за 2015 год, стр.9x20% за 2014 год)	6 131	2 266
9		Временные вычитаемые разницы, в т.ч.:	30 656	11 329
9.1		разницы в амортизации ОС	8 086	
9.2		разницы в резервах по бухгалтерскому и налоговому учету	22 684	2 719
9.3		прочие разницы в суммах расходов на	(114)	



ПАО «Газпром газораспределение Ростов-на-Дону»

Пояснения к бухгалтерскому балансу и отчету о финансовых результатах в бухгалтерской отчетности за 2015 год.

№ п/п	№ строки формы № 2	Наименование статьи/показателя	За 2015 год (графа 5 таблицы 1)	За 2014 год (графа 5 таблицы 1)
1	2	3	4	5
		страхование		
10	2430	Изменение отложенных налоговых обязательств (стр.11x20% за 2015 год, стр. 11x20% за 2014 год)	98 086	77 369
11		Временные налогооблагаемые разницы, в т.ч.:	490 429	386 844
11.1		разницы в амортизации ОС	464 235	393 415
11.2		Разницы связанные с различными способами признания начисленных процентов за пользование кредитными средствами	22 705	(7 299)
11.3		прочие налогооблагаемые разницы	3 489	728
12		Налогооблагаемая база по налогу на прибыль (отражается с учетом доходов от участия в других организациях) (стр.1+ стр.5- стр.7+ стр.9- стр.11)	1 066 032	1 252 850
13		Налог на прибыль (включая налог, удержанный налоговым агентом) (стр.2+ стр.3+ стр.8- стр.10), в т.ч.	212 540	250 781
13.1	2410	• Текущий налог на прибыль	212 063	250 570
13.2	2411	• Налог на прибыль прошлых лет		
14	2460	Прочие расходы из прибыли	108	308
15	2465	Перераспределение налога на прибыль внутри КГН	-	-
16	2400	Чистая прибыль (убыток) отчетного периода (стр.1- стр.13- стр.14+ стр.8- стр.10)	1 074 553	1 154 148

Сумма прибыли до налогообложения, отраженная по стр. 1 Таблицы 2 включает в себя прибыль, подлежащую налогообложению по разным налоговым ставкам, для прибыли от основных видов деятельности применяется ставка 20%, для доходов, полученных от долевого участия в дочерних и зависимых компаниях применяются ставки, установленные ст. 284 НК РФ и ст. 275 НК РФ.

Сумма начисления/уменьшения (погашения) вычитаемых временных разниц (стр.9 Таблицы 2), повлекшая за собой начисление/уменьшение (погашение) соответствующих отложенных налоговых активов (стр.8 Таблицы 1), а также сумма начисления/уменьшения (погашения) налогооблагаемых временных разниц (стр.11 Таблицы 2), повлекшая за собой начисление/уменьшение (погашение) соответствующих отложенных налоговых обязательств (стр.10 Таблицы 2) в 2015 и 2014 годах, представлены в Таблице 3 и Таблице 4.



ПАО «Газпром газораспределение Ростов-на-Дону»

Пояснения к бухгалтерскому балансу и отчету о финансовых результатах в бухгалтерской отчетности за 2015 год.

№ п/п	№ строки Таблицы 1	Наименование показателя	За 2014 год		
			начислено	погашено	отражено в графе 5 таблицы 2
1	2	3	4	5	6
		страхование			
3	10	Изменение отложенные налоговые обязательств (стр.4x20% за 2014 год, стр.4x20% за 2013 год)	174 980	97 611	77 369
4	11	Временные налогооблагаемые разницы, в т.ч.:	874 901	488 057	386 844
4.1	11.1	разницы в амортизации ОС	782 666	389 251	393 415
4.2	11.2	Разницы связанные с различными способами признания начисленных процентов за пользование кредитными средствами	86 335	93 634	(7 299)
4.3	11.3	прочие налогооблагаемые разницы	1 949	1 221	728
4.4		Доходы от участия в других организациях	3 951	3 951	-

37. Кредиторская задолженность

Информация по разделу дополняется табличными формами 5.3 «Наличие и движение кредиторской задолженности» и 5.4 «Просроченная кредиторская задолженность» пояснений к бухгалтерскому балансу и отчету о финансовых результатах.

В форме 5.3 «Наличие и движение кредиторской задолженности», представляемой в табличной форме пояснений к бухгалтерскому балансу и отчету о финансовых результатах данные раскрываются без исключения кредиторской задолженности, погашенной (списанной) в одном отчетном периоде.

По строке 1527 «Авансы полученные» бухгалтерского баланса отражены авансы полученные от покупателей и заказчиков:

- на 31 декабря 2015 г. 292 443 тыс. руб.
- на 31 декабря 2014 г. 199 265 тыс. руб.
- на 31 декабря 2013 г. 123 498 тыс. руб.

Авансы приведены за минусом налога на добавленную стоимость, который составляет:

- на 31 декабря 2015 г. 52 640 тыс. руб.
- на 31 декабря 2014 г. 35 868 тыс. руб.
- на 31 декабря 2013 г. 22 229 тыс. руб.



38. Расходы по обычным видам деятельности

Информация, дополнительно представленная к таблице 6 «Затраты на производство» пояснений к бухгалтерскому балансу и отчету о финансовых результатах.

Вид расхода по обычным видам деятельности	2015 г.	2014 г.
Материальные затраты	1 376 769	1 410 923
Затраты на оплату труда	603 077	583 855
Взносы в государственные внебюджетные фонды и прочие отчисления на социальные нужды	182 518	176 370
Амортизация объектов основных средств	433 599	382 585
Аренда объектов газораспределительного комплекса	595 092	458 441
Налоги и иные обязательные платежи	206 275	180 916
Прочие расходы	121 778	166 513
ИТОГО по строке 2120 «Себестоимость продаж» отчета о финансовых результатах	3 519 108	3 359 603
Амортизация объектов основных средств	1 287	795
Затраты на оплату труда	5 036	5 073
Материальные затраты	634	675
Взносы в государственные внебюджетные фонды и прочие отчисления на социальные нужды	1 520	1 498
Иные коммерческие расходы	362	247
ИТОГО по строке 2210 «Коммерческие расходы» отчета о финансовых результатах	8 839	8 288
Амортизация объектов основных средств	54 605	50 637
Затраты на оплату труда управленческого персонала	429 800	399 209
Материальные затраты	114 030	102 600
Командировочные расходы	5 583	6 093
Налоги и иные обязательные платежи	14 760	11 620
Взносы в государственные внебюджетные фонды и прочие отчисления на социальные нужды	121 047	106 283
Иные управленческие расходы	61 690	65 105
ИТОГО по строке 2220 «Управленческие расходы» отчета о финансовых результатах	801 515	741 547

Доля управленческих расходов в составе расходов по обычным видам деятельности составляет:

в 2015 г. 19 %

в 2014 г. 18 %

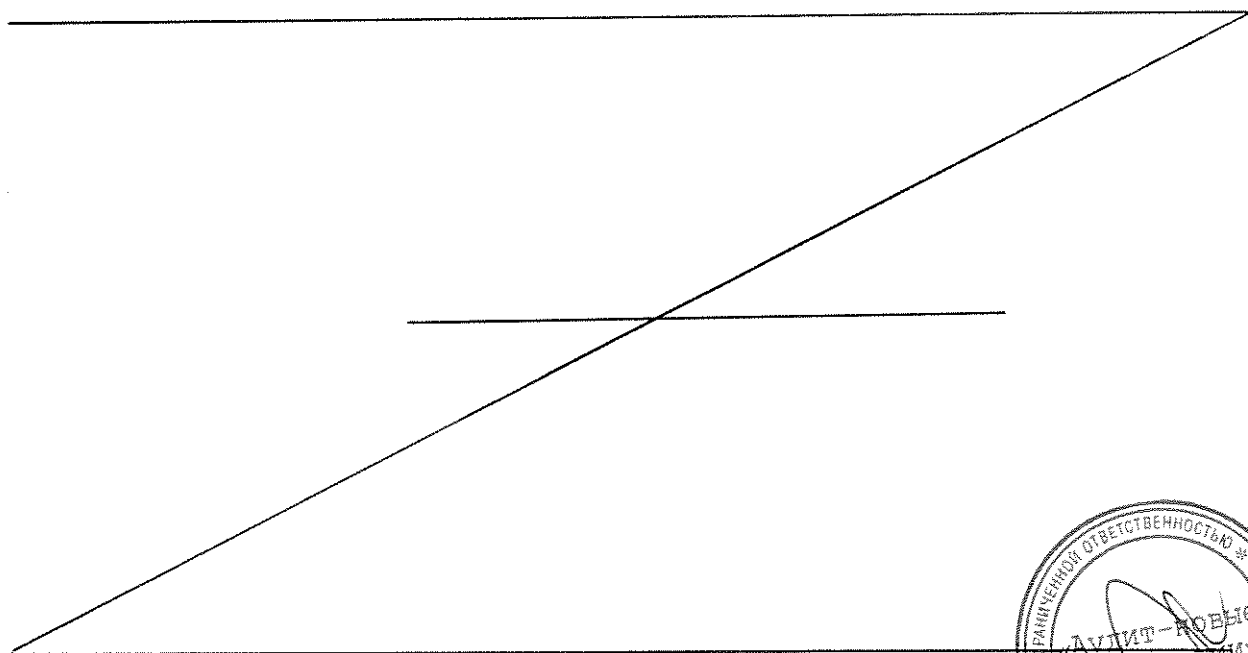


39. Прочие доходы и расходы

тыс. руб.

Наименование видов прочих доходов и расходов	2015 г.		2014 г.	
	Доходы	Расходы	Доходы	Расходы
Продажа основных средств	2 143	733	920	79
Предоставление во временное пользование за плату активов	3 981	1 046	4 282	1 703
Продажа иных активов	1 130	1 076	1 014	908
Изменение резерва по сомнительным долгам, всего	12 396	23 751	6 548	31 929
В том числе сумма восстановленного резерва по сомнительным долгам (при оплате задолженности)	12 396	-	6 548	-
Начисление оценочных обязательств	1 728	15 930	27	31 222
Услуги кредитных организаций	-	8 280	-	8 857
Расходы социального характера	X	16 050	X	13 352
Доходы и расходы от продажи дебиторской задолженности	748	748	4 064	4 064
Прочие	10 893	41 750	32 970	30 464
Итого прочие доходы/расходы	33 019	109 364	49 825	122 578

Доходы и расходы, связанные с начислением резерва по сомнительным долгам за 2015 и 2014 гг. соответственно, представлены в отчетности Общества свернуто, за исключением суммы восстановленного в течение отчетного года резерва по исполненным должниками обязательствам по задолженности, под которую ранее был создан резерв.



40. Прибыль на акцию

Базовая прибыль (убыток) на акцию отражает часть прибыли отчетного года, причитающейся акционерам – владельцам обыкновенных акций. Она рассчитана как отношение базовой прибыли (убытка) за отчетный год к средневзвешенному количеству обыкновенных акций в обращении в течение отчетного года.

При расчете средневзвешенного количества обыкновенных акций в обращении в течение отчетного года акции Общества, приобретенные у акционеров, вычитались.

	Показатель	2015 г.	2014 г.
1.	Базовая прибыль за отчетный год, тыс. руб.	1 074 553	1 154 148
2.	Прибыль от применения специальной надбавки к тарифу на транспортировку природного газа, тыс. руб.	449 834	463 016
3.	Прибыль от применения тарифа на технологическое присоединение (подключение) к газораспределительным сетям, тыс. руб.	103 334	53 391
4.	Прибыль подлежащая распределению, тыс. руб. (стр. 1- стр. 2 – стр. 3)	521 385	637 741
5.	Средневзвешенное количество акций в обращении в течение отчетного года, тыс. акций	120	120
6.	Базовая прибыль на акцию, в тыс. руб.	4	5

В расчете базовой прибыли на акцию не участвуют суммы начисленной специальной надбавки к тарифу на транспортировку природного газа и поступления от платы за технологическое присоединение (подключение) к газораспределительным сетям.

Общество не производило в 2015 году дополнительную эмиссию акций. Общество также не имело ценных бумаг, условиями выпуска которых предусматривалась их конвертация в дополнительное количество акций, и не было какого-либо события, связанного с увеличением количества акций. Поэтому Общество не составляет расчетов разводненной прибыли на акцию.



ПАО «Газпром газораспределение Ростов-на-Дону»

Пояснения к бухгалтерскому балансу и отчету о финансовых результатах в бухгалтерской отчетности за 2015 год.

41. Дочерние и зависимые общества

Общество не составляет сводную бухгалтерскую отчетность.

ПАО «Газпром газораспределение Ростов-на-Дону» не имеет дочерних обществ

Зависимые общества ПАО «Газпром газораспределение Ростов-на-Дону»

№ п/п	Наименование и организационно-правовая форма	Доля участия на 31.12.2015 г., %	Доля участия на 31.12.2014 г., %	Место нахождения	Основной вид деятельности	Чистые активы на 31.12.2015 г., тыс. руб.	Чистая прибыль за 2015 год, тыс. руб.	Доходы от участия за 2014 год, тыс. руб.
1	АО «Шахтымежрайгаз»	29	29	Ростовская область, г. Шахты, переулок Тюменский 1-4	Аренда прочих машин и оборудования научного и промышленного назначения	150 025	1 818	423

В течение 2015 года изменения долей участия Общества не было.

42. Информация о связанных сторонах

Операции с организациями Группы Газпром¹

Общество контролируется публичным акционерным обществом «Газпром» и входит в Группу Газпром, состоящую из ПАО «Газпром» и его дочерних обществ.

В отчетном году Общество осуществляло операции по оказанию услуг следующим организациям Группы Газпром:

Наименование и организационно-правовая форма связанной стороны	Характер операции	Выручка от продаж (без НДС, акцизов и экспортных пошлин)		
		2015 г.	2014 г.	2013 г.
ПАО «ОГК-2»	Транспортировка природного газа по низким сетям	402 575	371 381	323 263
Прочие	Транспортировка природного газа по низким сетям, продажа других работ (услуг)	21 853	12 370	22 546
Всего		424 428	383 751	345 809

тыс. руб.

¹ Перечень организаций, формирующих Группу Газпром, приведен в Приложении 1.



ПАО «Газпром газораспределение Ростов-на-Дону»

Пояснения к бухгалтерскому балансу и отчету о финансовых результатах в бухгалтерской отчетности за 2015 год.

В отчетном году Обществу предоставили имущество в аренду, продали материалы, оборудование следующие организации Группы Газпром:

тыс. руб.

Наименование и организационно-правовая форма связанной стороны	Стоимость полученных товаров, работ, услуг (без НДС)		
	2015 г.	2014 г.	2013 г.
ОАО «Газпром газораспределение»	259 483	250 165	210 648
Прочие	1 909	-	-
Всего	261 392	250 165	210 648

Расчеты с организациями Группы Газпром осуществляются в рублях.

Цены на услуги по транспортировке газа по сетям низкого давления для организаций Группы «Газпром» устанавливались в соответствии с приказом Федеральной службы по тарифам России.

У Общества отсутствуют долгосрочные обязательства по расчетам с организациями Группы Газпром. Задолженность организаций Группы Газпром перед Обществом, отраженная в бухгалтерском балансе, составила:

тыс.руб.

Наименование и организационно-правовая форма связанной стороны	Краткосрочная дебиторская задолженность		
	на 31.12.15 г.	на 31.12.14 г.	на 31.12.13 г.
ОАО «Газпром газораспределение»	-	90	-
ООО «Газпром трансгаз Краснодар»	1 974	2236	2 109
ПАО ОГК-2	-	15898	-
Прочие	-	-	1 732
Всего	1 974	18224	3 841

У Общества отсутствуют долгосрочные обязательства по расчетам с организациями Группы Газпром.

Задолженность Общества по расчетам с организациями Группы Газпром, отраженная в бухгалтерском балансе, составила:

тыс. руб.

Наименование и организационно-правовая форма связанной стороны	Кредиторская задолженность (стр. 1520)		
	на 31.12.15 г.	на 31.12.14 г.	на 31.12.13 г.
ОАО «Газпром газораспределение»	21 336	24 706	22 274
Прочие	237	2	4 200
Всего	21 573	24 708	26 474




ПАО «Газпром газораспределение Ростов-на-Дону»
Пояснения к бухгалтерскому балансу и отчету о финансовых результатах в бухгалтерской отчетности за 2015 год.

Информация о денежных потоках организации с обществами Группы Газпром.

1	2	3	4	5	6	7		8
						Из графы 6, в том числе по внутренним обществам	Из графы 6, в том числе по основному, дочерним и зависимым обществам	
Название строки								
Тыс. руб.								
4 101	Денежные потоки от текущих операций							
4 110	Поступления - всего	6 185 792	373 470	195 898	6 036 164	370 605		239 301
4 111	от продажи продукции, товаров, работ и услуг	5 543 335	373 456	195 894	5 548 612	369 556		222 251
4 112	арендные платежи, лицензионные платежи, роялти, комиссионные и иные аналогичные платежи	3 946	-	-	5 324	899		-
4 119	прочие поступления	638 511	14	-	482 228	150		-
4 131	от продажи иного имущества	1 878	-	-	5 118	-		-
4 132	выгоды от валютно-обменных операций	-	-	-	-	-		-
4 133	авансы, полученные от покупателей, заказчиков	292 443	14	-	199 265	-		-
4 134	безвозмездно	-	-	-	-	-		-
4 135	косвенные налоги по текущей деятельности	250 253	-	-	250 449	-		-
4 136	поступления по агентскому договору по строительству	-	-	-	-	-		-
4 159	прочие поступления	93 937	-	4	27 396	150		17 050
4 120	Платежи - всего	(4 395 248)	(264 109)	(142 852)	(4 252 808)	(248 232)		(127 525)
4 121	поставщикам (подрядчикам) за сырье, материалы, работы, услуги	(2 187 809)	(264 109)	(142 850)	(2 158 929)	(248 232)		(127 525)
4 122	в связи с оплатой труда работников	(922 351)	-	-	(889 552)	-		-
4 123	на выплату процентов по долговым обязательствам	(232 623)	-	-	(230 333)	-		-
4 124	на оплату налога на прибыль организаций	(241 199)	-	-	(217 000)	-		-
4 129	прочие платежи	(811 266)	-	-	(756 994)	-		-
4 141	на таможенные платежи	-	-	-	-	-		-
4 142	отчисления в гос. внебюджетные фонды	(318 430)	-	-	(276 984)	-		-
4 144	прочие налоги (кроме налога на прибыль организаций и косвенных налогов)	(351 808)	-	-	(320 350)	-		-
4 145	на выдачу авансов	(55 262)	-	-	(35 450)	-		-
4 146	потери от валютно-обменных операций	-	-	-	-	-		-
4 147	косвенные налоги по текущей деятельности	-	-	-	-	-		-
4 148	направлено на расчеты в рамках агентских договоров по строительству	-	-	-	-	-		-
4 190	прочие выплаты	(85 766)	-	(2)	(124 210)	-		-
4 100	Сальдо денежных потоков от текущих операций	1 790 544	109 361	53 046	1 783 356	122 373		111 776
4 201	Денежные потоки от инвестиционных операций	-	-	-	-	-		-
4 210	Поступления - всего	141 969	-	423	227 088	840		348
4 211	за приобретением долгосрочных активов (кроме финансовых вложений)	2 143	-	-	1 760	840		-
4 212	от продажи акций (долей участия) в других организациях	-	-	-	-	-		-
4 213	от возврата авансов	98 698	-	-	200 693	-		-
4 214	денежные проценты по финансовым вложениям и аналог. поступления от участия в др. орг-ях	41 128	-	423	24 635	-		348
4 215	от продажи прочих активов	-	-	-	-	-		-
4 219	прочие поступления	-	-	-	-	-		-
4 231	поступления по инвестиционному договору	-	-	-	-	-		-

ПАО «Газпром газораспределение Ростов-на-Дону»
Пояснения к бухгалтерскому балансу и отчету о финансовых результатах в бухгалтерской отчетности за 2015 год.

4 232	косвенные налоги по инвестиционной деятельности	-	-	-	-	-	-	-	-
4 239	прочие поступления	-	-	-	-	-	-	-	-
4 220	Платежи - всего	(1 303 312)	-	-	-	(1 928 643)	-	-	-
4 221	в связи с приобретением, созданием, модернизацией, реконструкцией и подготовкой к использованию внеоборотных активов	(960 130)	-	-	-	(1 382 787)	-	-	-
4 222	приобретение акций (долей участия) других организаций	-	-	-	-	-	-	-	-
4 241	приобретение дочерних организаций	-	-	-	-	-	-	-	-
4 242	приобретение акций (долей участия) других организаций	-	-	-	-	-	-	-	-
4 223	в связи с приобретением долговых ценных бумаг (прав требования к др. лицам), предоставлением займов др. лицам	(103 087)	-	-	-	(206 116)	-	-	-
4 224	процентов по долговым обязательствам, включаемым в стоимость инвестиционного актива	(68 470)	-	-	-	(91155)	-	-	-
4 225	на создание/покупку поисковых активов	-	-	-	-	-	-	-	-
4 229	прочие платежи	(171 625)	-	-	-	(248 585)	-	-	-
4 244	направлено на оплату долевого участия в строительстве	-	-	-	-	-	-	-	-
4 245	направлено на расчеты по капитальному строительству в рамках инвест. договоров	-	-	-	-	-	-	-	-
4 246	косвенные налоги по инвестиционной деятельности	(171 625)	-	-	-	(248 585)	-	-	-
4 249	на прочие выплаты	-	-	-	-	-	-	-	-
4 200	Сальдо денежных потоков от инвестиционных операций	(1 161 343)	-	-	423	(1 701 555)	640	-	348
4 301	Денежные потоки от финансовых операций	-	-	-	-	-	-	-	-
4 310	Поступления - всего	435 678	-	-	-	758 754	-	-	-
4 311	получение кредитов и займов	435 678	-	-	-	758 754	-	-	-
4 312	денежных вкладов собственников (участников)	-	-	-	-	-	-	-	-
4 313	от выпуска акций, увеличения долей участия	-	-	-	-	-	-	-	-
4 314	от выпуска облигаций, векселей и других долговых ценных бумаг и др.	-	-	-	-	-	-	-	-
4 319	прочие поступления	-	-	-	-	-	-	-	-
4 339	в т.ч. косвенные налоги по финансовой деятельности	-	-	-	-	-	-	-	-
4 320	Платежи - всего	(755 005)	-	-	-	(705 017)	-	-	-
4 321	собственникам (участ-м) в связи с выкупом у них акций (долей участия) орг-ми или их выходом из состава участников	-	-	-	-	-	-	-	-
4 322	на уплату дивидендов и иных платежей по распределению прибыли в пользу собственников (участников)	(5)	-	-	-	(17)	-	-	-
4 323	в связи с погашением (выкупом) векселей и других долговых ценных бумаг, возврат кредитов и займов	(755 000)	-	-	-	(705 000)	-	-	-
4 329	прочие выплаты, перечисления	-	-	-	-	-	-	-	-
4 341	погашение обязательств по финансовой аренде	-	-	-	-	-	-	-	-
4 342	оплату приобретенных товаров, работ, услуг	-	-	-	-	-	-	-	-
4 343	косвенные налоги по финансовой деятельности	-	-	-	-	-	-	-	-
4 349	на прочие выплаты, перечисления	-	-	-	-	-	-	-	-
4 300	Сальдо денежных потоков от финансовых операций	(319327)	-	-	-	53 737	-	-	-
4 400	Сальдо денежных потоков за отчетный период	309 674	109 361	53 469	-	135 538	123 213	-	112 124
4 490	Денежные эквиваленты на начало отчетного периода	259 054	-	-	-	123 516	-	-	-
4 500	Денежные эквиваленты и денежные эквиваленты на конец отчетного периода	569 928	-	-	-	259 054	123 213	-	123 213
4 490	Французская валюта по отношению к рублю	-	-	-	-	-	-	-	-



ПАО «Газпром газораспределение Ростов-на-Дону»

Пояснения к бухгалтерскому балансу и отчету о финансовых результатах в годовой бухгалтерской отчетности за 2015 год.

Операции с прочими связанными сторонами

	Наименование и организационно-правовая форма	Характер отношений
1	АО «Шахтымежрайгаз»	Совместный контроль
2	АО «Азовмежрайгаз»	Значительное влияние
3	АО «Волгодонскмежрайгаз»	Значительное влияние
4	АО «Новочеркасскгоргаз»	Значительное влияние
5	АО «Ростовгоргаз»	Значительное влияние
6	АО «Газпром газораспределение Элиста»	Значительное влияние
7	АО «Таганрогмежрайгаз»	Значительное влияние
8	ООО "Газпром межрегионгаз Ростов-на-Дону"	Значительное влияние
9	ООО «Шахтымежрайгаз Сервис»	Значительное влияние
10	ООО «Волгодонскмежрайгаз Сервис»	Значительное влияние
11	ООО «Таганрогмежрайгаз Сервис»	Значительное влияние
12	ООО «Новочеркасскгоргаз Сервис»	Значительное влияние

тыс. руб.

Наименование и организационно-правовая форма	Выручка от продаж (без НДС, акцизов и экспортных пошлин)	
	2015 г.	2014 г.
АО «Азовмежрайгаз»	1 672	1 543
АО «Волгодонскмежрайгаз»	198	697
АО «Ростовгоргаз»	1 567	1 747
АО «Новочеркасскгоргаз»	642	4 135
АО «Таганрогмежрайгаз»	161	570
АО «Шахтымежрайгаз»	341	6 216
АО «Газпром газораспределение Элиста»	330	120
ООО "Газпром межрегионгаз Ростов-на-Дону"	2 497 723	2 442 985
Итого:	2 502 634	2 458 013



ПАО «Газпром газораспределение Ростов-на-Дону»

Пояснения к бухгалтерскому балансу и отчету о финансовых результатах в годовой бухгалтерской отчетности за 2015 год.

тыс. руб.

Наименование и организационно-правовая форма	Стоимость полученных товаров, работ, услуг (без НДС)	
	2015 г.	2014 г.
АО «Азовмежрайгаз»	147 603	139 895
АО «Волгодонскмежрайгаз»	155 232	152 408
АО «Ростовгоргаз»	408 859	368 572
АО «Новочеркасскгоргаз»	147 460	145 881
АО «Таганрогмежрайгаз»	295 894	292 149
АО «Шахтымежрайгаз»	142 696	133 119
ООО "Газпром межрегионгаз Ростов-на-Дону"	117 535	114 428
ООО «Шахтымежрайгаз сервис»	3 162	-
Итого:	1 418 441	1 346 452

Общество по расчетам с прочими связанными сторонами долгосрочной дебиторской и кредиторской задолженности не имеет.

тыс. руб.

Наименование и организационно-правовая форма связанной стороны	Краткосрочная дебиторская задолженность (стр. 1235)		
	на 31.12.15 г.	на 31.12.14 г.	на 31.12.13 г.
АО «Азовмежрайгаз»	2757	4410	818
АО «Волгодонскмежрайгаз»	719	348	6 727
АО «Ростовгоргаз»	34798	11048	3 123
АО «Новочеркасскгоргаз»	394	9997	13 984
АО «Таганрогмежрайгаз»	1722	2045	644
АО «Шахтымежрайгаз»	14139	5659	10 338
АО «Газпром газораспределение Элиста»	18633	18812	16 165
ООО "Газпром межрегионгаз Ростов-на-Дону"	477192	219748	43
Всего	550354	272067	51 842



ПАО «Газпром газораспределение Ростов-на-Дону»
 Пояснения к бухгалтерскому балансу и отчету о финансовых результатах в годовой бухгалтерской отчетности за
 2015 год.

тыс. руб.

Наименование и организационно-правовая форма связанной стороны	Кредиторская задолженность (стр. 1520)		
	на 31.12.15 г.	на 31.12.14 г.	на 31.12.13 г.
АО «Азовмежрайгаз»	3971	8019	9 192
АО «Волгодонскмежрайгаз»	7020	288	6 923
АО «Ростовгоргаз»	18133	-	-
АО «Новочеркасскгоргаз»	2242	9450	10 201
АО «Таганрогмежрайгаз»	7310	9956	10 146
АО «Шахтымежрайгаз»	4597	9344	8 308
ООО "Газпром межрегионгаз Ростов-на-Дону"	5406	5770	9 643
ООО «Шахтымежрайгаз Сервис»	683	-	-
Всего	49362	42827	54 413

Задолженность крупнейших связанных сторон по займам, полученным ими, составила:

тыс. руб.

Наименование и организационно-правовая форма связанной стороны	Займы, предоставленные организациям на срок более 12 месяцев (стр. 1174)			Займы, предоставленные на срок менее 12 мес. (стр. 1241)		
	на 31.12.15 г.	на 31.12.14г.	на 31.12.13 г.	на 31.12.15 г.	на 31.12.14 г.	на 31.12.13г.
АО «Газпром газораспределение Элиста»	65 846	65 846	-	10 000	-	-
Всего	65 846	65 846	-	10 000	-	-

Сумма процентов, начисленных по займу, выданному Обществом АО «Газпром газораспределение Элиста», в 2015г. составила 6 274 тыс. руб. по ставке 8,25%

Задолженность Общества по займам, полученным от «Газпромбанк» (Акционерное общество), без учета задолженности по начисленным процентам, составила:

тыс. руб.

Наименование и организационно-правовая форма связанной стороны	Займы и кредиты (стр. 1410)			Займы и кредиты (стр. 1510)		
	на 31.12.15 г.	на 31.12.14г.	на 31.12.13 г.	на 31.12.15 г.	на 31.12.14 г.	на 31.12.13г.
«Газпромбанк» (АО)	-	377 366	832 366	377 366	455 000	205 000
Всего	-	377 366	832 366	377 366	455 000	205 000



ПАО «Газпром газораспределение Ростов-на-Дону»

Пояснения к бухгалтерскому балансу и отчету о финансовых результатах в годовой бухгалтерской отчетности за 2015 год.

Общая сумма займов, полученных от «Газпромбанк» (Акционерное общество), составила:

в 2015 г. 0 тыс. руб.
в 2014 г. 0 тыс. руб.
в 2013 г. 11 345 тыс. руб.

Общая сумма погашенных займов (без учета начисленных процентов) составила:

в 2015 г. 455 000 тыс. руб.
в 2014 г. 205 000 тыс. руб.
в 2013 г. 461 000 тыс. руб.

Сумма процентов, начисленных по займам, полученным Обществом от «Газпромбанк» (Акционерное общество) в 2015, 2014 и 2013 гг. составила 64 995 тыс. руб., 85 662 тыс.руб. и 145 960 тыс. руб. соответственно.

Общество привлекало займы от «Газпромбанк» (Акционерное общество) в 2013–2012 гг. по ставкам от 9,8% до 11,0%.

Информация о потоках денежных средств с прочими связанными сторонами:

тыс. руб.

	2015 г.	2014 г.
Поступило денежных средств, в том числе:	2 714 399	2 714 178
по текущей деятельности	2 704 934	2 683 759
по финансовой деятельности	-	-
по инвестиционной деятельности	9 465	30 419
Направлено денежных средств, в том числе:	1 626 998	1 681 245
по текущей деятельности	1 612 598	1 583 199
по финансовой деятельности	-	-
по инвестиционной деятельности	14 400	98 046

43. Вознаграждение основному управленческому персоналу

Основной управленческий персонал Общества представлен в лице генерального директора, заместителя генерального директора по капитальному строительству и инвестициям, заместителя генерального директора – главного инженера, заместителя генерального директора по экономике и финансам, заместителя генерального директора по общим вопросам, заместителя генерального директора по работе с ГРО и органами государственной власти, главного бухгалтера, председателя совета директоров, членов совета директоров, членов ревизионной комиссии.

Вознаграждение генеральному директору, председателю совета директоров, членам совета директоров, членам ревизионной комиссии утверждается Советом директоров Общества. Вознаграждение остальных представителей основного управленческого персонала устанавливается Трудовым договором.



ПАО «Газпром газораспределение Ростов-на-Дону»

Пояснения к бухгалтерскому балансу и отчету о финансовых результатах в годовой бухгалтерской отчетности за 2015 год.

Краткосрочные вознаграждения сформированы показателями оплаты труда за отчетный период, начисленных на нее налогов и иных обязательных платежей в соответствующие бюджеты и внебюджетные фонды, ежегодного оплачиваемого отпуска за работу в отчетном периоде.

В составе долгосрочных вознаграждений представлены произведенные в отчетном периоде выплаты всем представителям основного управленческого персонала вне зависимости от сроков достижения пенсионного возраста.

		тыс. руб.		
		2015 г.	2014 г.	2013 г.
1	Сумма вознаграждения, выплачиваемого основному управленческому персоналу, в совокупности, в том числе по видам выплат:	22 997	20 085	16253
2	а) краткосрочные вознаграждения, в том числе:	22 052	19 165	13754
	- выплаты членам совета директоров, членам ревизионной комиссии	155	100	100
	- выплаты прочему основному управленческому персоналу	21 897	19 065	13654
3	б) долгосрочные вознаграждения, в том числе:	945	920	2499
	вознаграждения по окончании трудовой деятельности (платежи (взносы) организации по договорам добровольного страхования (и договорам негосударственного пенсионного обеспечения) и иные платежи, обеспечивающие выплаты пенсий и другие социальные гарантии основному управленческому персоналу по окончании ими трудовой деятельности);			
4	Сумма займов, предоставленных основному управленческому персоналу	1000	-	2000

44. Оценочные обязательства, условные обязательства и условные активы

Оценочные обязательства

Информация об оценочных обязательствах приведена в разделе 7 табличной формы пояснений к бухгалтерскому балансу и отчету о финансовых результатах. Суммы по графе «Начислено» включают величину созданных оценочных обязательств – 146 341 тыс. руб.

Условные обязательства

Общество не имеет информации о других условных фактах хозяйственной деятельности, кроме указанных ниже, на конец отчетного периода.



ПАО «Газпром газораспределение Ростов-на-Дону»

Пояснения к бухгалтерскому балансу и отчету о финансовых результатах в годовой бухгалтерской отчетности за 2015 год.

По состоянию на 31 декабря 2015 г. Обществом выданы кредиторам третьих лиц поручительства, сроки исполнения по которым еще не наступили, на общую сумму 155 904 тыс. руб. Руководство Общества не ожидает возникновения каких-либо существенных обязательств в связи с этими поручительствами.

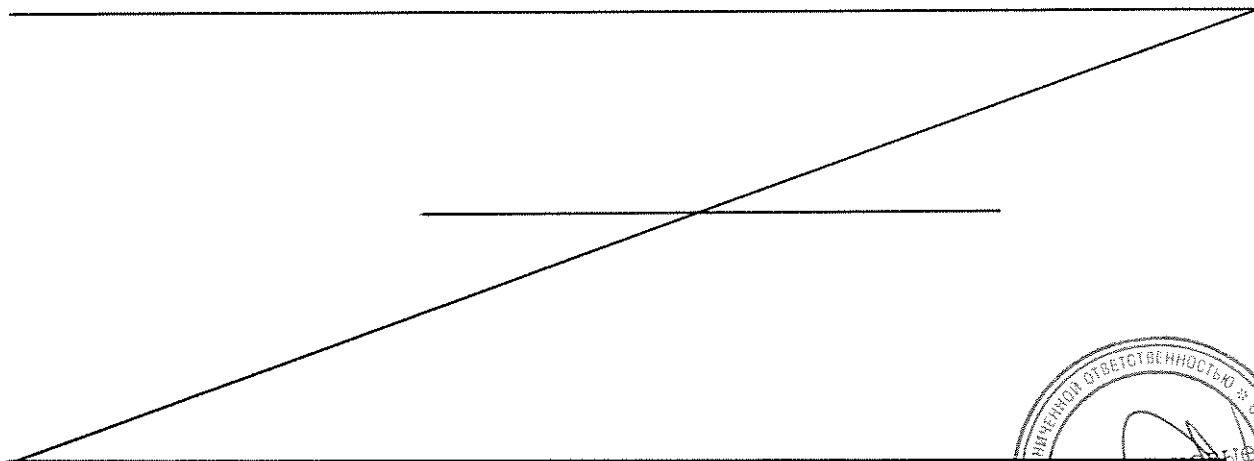
Обществом выданы следующие обеспечения в форме поручительств третьим лицам по обязательствам других организаций:

Наименование показателя	на 31.12.15 г.	на 31.12.14 г.	на 31.12.13 г
Характер обязательства, по которому выдано поручительство	Солидарная ответственность	Солидарная ответственность	Солидарная ответственность
Наименование организации, по обязательствам которой выдано поручительство	АО "Газпром газораспределение Элиста"	АО "Газпром газораспределение Элиста"	АО "Газпром газораспределение Элиста"
Срок действия поручительства	до декабря 2020 г.	до марта 2018 г.	до марта 2016 г.
Сумма поручительства, тыс. руб.	155 904	160 104	201 258

45. Риски хозяйственной деятельности

Управление рисками Общества осуществляется в рамках единой корпоративной системы и определяется как непрерывный циклический процесс принятия и выполнения управленческих решений, состоящий из идентификации, оценки и измерения рисков, реагирования на риски, контроля эффективности, планирования деятельности по управлению и мониторингу рисков, встроенный в общий процесс управления, направленный на оптимизацию величины рисков в соответствии с интересами Общества и распространяющийся на все области его практической деятельности.

Информация о характеристике положения Общества в отрасли, в том числе тенденциях развития соответствующего сегмента рынка, степени адаптации Общества к условиям рынка, основных приоритетных направлениях деятельности Общества с описанием перспектив развития, а также ключевая информация о факторах риска, связанных с деятельностью Общества приводится на официальном сайте Общества.



46. Информация об инновациях и модернизации производства

Информация о нематериальных активах, созданных и приобретенных Обществом, о движении основных средств, а также расходах, осуществляемых Обществом в рамках инновации и модернизации производства, в случае ее существенности приводится в соответствующих разделах настоящих пояснений к бухгалтерской отчетности Общества.


47. События после отчетной даты

Величина годового дивиденда, приходящегося на одну акцию, будет утверждена Общим собранием акционеров Общества во втором квартале 2016 года. После утверждения годовые дивиденды, подлежащие выплате акционерам, будут отражены в отчетности за 2016 г.

Генеральный директор

Главный бухгалтер

«05» февраля 2016



Узденов Али Муссаевич




Джелаухова Ксения Георгиевна



Приложение 1

Перечень организаций, формирующих Группу Газпром


1	ПАО	Газпром
2	ОАО	Востокгазпром
3	ООО	Газпром авиа
4	ООО	Газпром ВНИИГаз
5	ООО	Газпром газнадзор
6	ООО	Газпром газобезопасность
7	ООО	Газпром геологоразведка
8	ООО	Газпром добыча Астрахань
9	ООО	Газпром добыча Краснодар
10	ООО	Газпром добыча Надым
11	ООО	Газпром добыча Ноябрьск
12	ООО	Газпром добыча Оренбург
13	ООО	Газпром добыча Уренгой
14	ООО	Газпром добыча шельф Южно-Сахалинск
15	ООО	Газпром добыча Ямбург
16	ООО	Газпром инвест Восток
17	ООО	Газпром инвест
18	ЗАО	Газпром инвест Юг
19	ООО	Газпром инвестхолдинг
20	ООО	Газпром информ
21	ООО	Газпром комплектация
22	ООО	Газпром межрегионгаз
23	ПАО	Газпром нефть
24	ООО	Газпром переработка
25	ООО	Газпром подземремонт Оренбург
26	ООО	Газпром подземремонт Уренгой
27	ООО	Газпром ПХГ
28	ООО	Газпром связь
29	ООО	Газпром сжиженный газ
30	ООО	Газпром торгсервис
31	ООО	Газпром трансгаз Волгоград
32	ООО	Газпром трансгаз Екатеринбург
33	ООО	Газпром трансгаз Казань
34	ООО	Газпром трансгаз Краснодар
35	ООО	Газпром трансгаз Махачкала
36	ООО	Газпром трансгаз Москва
37	ООО	Газпром трансгаз Нижний Новгород
38	ООО	Газпром трансгаз Самара



ПАО «Газпром газораспределение Ростов-на-Дону»

Пояснения к бухгалтерскому балансу и отчету о финансовых результатах в годовой бухгалтерской отчетности за 2015 год.

39	ООО	Газпром трансгаз Санкт-Петербург
40	ООО	Газпром трансгаз Саратов
41	ООО	Газпром трансгаз Ставрополь
42	ООО	Газпром трансгаз Сургут
43	ООО	Газпром трансгаз Томск
44	ООО	Газпром трансгаз Уфа
45	ООО	Газпром трансгаз Ухта
46	ООО	Газпром трансгаз Чайковский
47	ООО	Газпром трансгаз Югорск
48	ООО	Газпром трансгаз Югорск
49	ООО	Газпром центрремонт
50	ООО	Газпром экспо
51	ООО	Газпром экспорт
52	ООО	Газпром энерго
53	ООО	Газпромтранс
54	АО	Газпромтрубинвест
55	ООО	Газпром флот
56	ОАО	Газпром газораспределение
57	ОАО	Газэнергосервис
58	ООО	Газпром георесурс
59	ОАО	Дальтрансгаз
60	ОАО	Красноярскгазпром
61	ООО	Новоуренгойский ГХК
62	ОАО	Газпром трансгаз Белорусь
63	ПАО	ОГК-2
64	ООО	Газпром геотехнологии
65	АО	Пургаз
66	АО	Регионгазхолдинг
67	АО	Росшельф
68	АО	Газпром инвест РГК
69	ПАО	Газпром нефтехим Салават
70	ОАО	СеверНефтегазпром
71	ОАО	Спецгазавтотранс
72	ПАО	ТГК-1
73	ООО	ТюменНИИгипрогаз
74	ОАО	Центргаз
75	АО	Центрэнергогаз
76	АО	Ямалгазинвест
77	АО	Газпром газэнергосеть
78	ООО	Газпром межрегионгаз Москва
79	ОАО	Газпром межрегионгаз Нижний Новгород



ПАО «Газпром газораспределение Ростов-на-Дону»
 Пояснения к бухгалтерскому балансу и отчету о финансовых результатах в годовой бухгалтерской отчетности за
 2015 год.

80	АО	Газпром межрегионгаз Санкт-Петербург
81	АО	Газпром газораспределение Ростов-на-Дону
82	АО	Межрегионэнергосбыт
83	АО	Гипроспецгаз
84	АО	Газпром ЮРГМ Трейдинг
85	АО	Газпром ЮРГМ Девелопмент
86	ООО	Газпром Ресурс Нортгаз
87	ООО	Газпром ресурс Пургаз
88	ООО	Газпром социнвест
89	ОАО	Камчатгазпром
90	ОПАО	МОЭК
91	ЗАО	Газпром Армения
92	ОАО	Газпром газораспределение Север
93	ООО	Газпром инвестпроект
94	ООО	Газпром энергохолдинг
95	ООО	Факторинг-Финанс
96	ОПАО	Центрэнергохолдинг
97	ООО	Газпром капитал

